



# **KUASA FOREX: BAGAIMANA SAYA MENJANA \$10,000 SEHARI MELALUI FOREX**

**MEMBINA DAN MENCIPTA KEKAYAAN  
TERPANTAS DI DUNIA**

*Oleh: Nasir Yacob*

## **Kandungan**

KUASA FOREX: BAGAIMANA SAYA MENJANA \$10,000 SEHARI MELALUI FOREX.....	1
BAB 1 : PENGENALAN.....	4
BAB 2 : ASAS FOREX.....	7
BAB 3 : URUSNIAGA FOREX.....	18
BAB 4 : ARAHAN URUSNIAGA FOREX.....	21
BAB 5 : ANALISIS TEKNIKAL.....	26
BAB 6 : ANALISIS TEKNIKAL –TEKNIK MUDAH KUASAForex .....	44
BAB 7 : ANALISIS FUNDAMENTAL.....	60
BAB 8 : TEKNIK KUASAForex BERTERUSAN MENGHASILKAN WANG (SCREEN SHOT).....	65
BAB 9 : MULAKAN LANGKAH ANDA MENCIPTA DAN MEMBINA KEKAYAAN.....	70
BAB10: PESANAN DAN PENUTUP .....	80
EARNINGS AND INCOME DISCLAIMER .....	82

# BAB 1: PENGENALAN

- ✚ Fakta Forex. Apakah forex?
- ✚ Kelebihan Forex berbanding saham
- ✚ Matawang Major (utama) dan Minor
- ✚ Currency nickname
- ✚ Matawang dan sifatnya
- ✚ Apakah yang diniagakan di forex?
- ✚ Apa alatan yang anda perlukan untuk bermula?
- ✚ Bolehkah menjadi kaya dengan Forex?
- ✚ Kekayaan dan perancangan pelaburan



## **Fakta Forex: Apakah FOREX?**

Forex adalah singkatan Bahasa Inggeris bagi FOREIGN EXCHANGE. Jika di terjemah ke Bahasa Malaysia bermaksud PERTUKARAN MATAWANG ASING.

Secara ringkas, FOREX adalah pasaran matawang dunia di mana matawang dibeli dan dijual oleh saudagar-saudagar FOREX dan bank-bank seluruh dunia.

Sebelum tahun 1996, pasaran ini hanya dibuka kepada ahli-ahli exclusive, yang terdiri daripada Bank, Institusi Pelaburan dan individu berpengaruh (High Net Worth Individuals), konglomerat multi millionaire seperti George Soros sahaja kerana modal permulaan sebanyak USD10 Juta diperlukan untuk memasuki pasaran ini. Oleh itu, pasaran forex ketika itu tidaklah popular dikalangan pelabur biasa kerana ramai yang tidak mampu dan tidak dibenarkan melabur di dalam forex. Jumlah dagangan harian juga di bawah USD500 juta setiap hari sahaja.

Kemudian, pada tahun 1996, forex dibuka kepada orang ramai selepas diluluskan buat pertama kali oleh Presiden Amerika ketika itu, Bill Clinton. Semenjak itu, broker-broker forex tumbuh bagaikan cendawan dan jumlah dagangan terus meningkat setiap tahun. Kini, purata dagangan harian forex mencapai USD2.5 trillion setiap hari.

Pasaran FOREX amat berkuasa sehingga dapat menjatuhkan ekonomi sesuatu negara dalam sekelip mata (Contoh di Russia dan Indonesia). Ingatkah anda siapa George Soros? Beliau sangat bijak menggunakan kuasa yang ada pada pasaran forex bagi mendapat keuntungan melebihi USD1 billion dalam sekelip mata sahaja.

Kini, broker forex semakin bertambah banyak dan akibat dari pada saingan broker forex di internet, modal minima membuka akaun telah menjadi semakin rendah. Kini, memadai dengan modal sebanyak USD300 sahaja, anda boleh membuka akaun dan mulakan dagangan (trade). Malah sudah ada platform broker internet forex yang menawarkan modal permulaan serendah USD25 sahaja.

**Forex** adalah suatu instrument pelaburan dunia yang terbesar dengan jumlah dagangan harian melebihi USD2.5 trillion sehari, jauh melebihi jumlah dagangan di mana-mana bursa saham dunia. Pasaran forex di buka 24 jam sehari tanpa henti ,5 hari seminggu.

Jumlah dagangan (volume) forex adalah melebihi 4 hingga 5 kali saiz pasaran niaga hadapan (futures) US. Forex juga adalah merupakan pelaburan utama bagi bank-bank perdagangan utama, bank pusat (central bank dan bank-bank komersial di seluruh dunia.

Dagangan forex adalah dagangan 2 hala. Bermakna, anda boleh mengaut keuntungan semasa aliran pasaran jatuh dan juga naik. Oleh kerana forex diniagakan 2 hala dan jumlah dagangan forex yang tinggi ini, semua orang berpeluang untuk mengaut keuntungan dan kekayaan melaluinya, dengan syarat anda tahu bagaimana caranya.

Forex bebas dari sebarang caj komisen seperti yang di amalkan di pasaran saham. Ianya juga memberikan 'leverage' yang tinggi terhadap modal. Hasil leverage yang tinggi ini membolehkan kita berdagang forex dengan memiliki sejumlah besar nilai matawang walaupun kita hanya mengeluarkan modal yang kecil. Leverage ini akan diterangkan dalam bab selanjutnya

Hasil gabungan program komputer yang baik, 'skill' dan pengalaman dalam menganalisa pasaran secara fundamental ataupun secara teknikal, anda dengan mudahnya dapat mengaut keuntungan yang banyak disamping dapat meminimalkan risiko kerugian. Kerana itulah buku KuasaForex diterbitkan bertujuan mendedahkan teknik dan rahsia bagi membolehkan anda turut serta menikmati dan membina kekayaan yang melimpah-ruah ini. Kekayaan yang tidak terbatas yang tidak seharusnya anda persiakan begitu saja. Memang rugi sungguh sesiapa yang tidak memanfaatkan sumber kekayaan ini.

## ***Kelebihan Forex berbanding saham?***

Pelaburan Forex adalah jauh lebih baik berbanding dengan saham. Ini adalah berdasarkan beberapa faktor berikut:

- ✚ **Tiada komisen**
- ✚ **Kos transaksi yang rendah.** Tiada komisen dikenakan kepada traders
- ✚ **Transaksi jual beli yang sangat pantas**
- ✚ **Kecairan (market liquidity) yang sangat tinggi.** Amat mudah untuk menunaikan keuntungan yang anda perolehi dengan klik satu butang mouse
- ✚ **Leverage yang sangat tinggi dengan modal yang kecil.** Secara umum, berniaga dalam pasaran FOREX membolehkan anda dengan modal yang kecil untuk berniaga 200 kali ganda amaun modal anda. Contoh, jika anda mempunyai RM1000 ringgit, anda boleh berurusniaga dan membuat pembelian matawang USD 50,000.00
- ✚ **Tiada 'insider', 'orang dalam', dan sindiket penipuan, berita palsu seperti yang kerap berlaku di dalam pasaran saham.** Pasaran saham secara mudah terdedah kepada permainan sindiket tertentu yang cuba melonjakkan harga saham syarikat tertentu dan menjerat pelabur yang terpedaya dan membeli saham tersebut. Pasaran forex sukar dimanipulasi kerana jumlah dagangannya terlalu besar untuk dimanipulasi oleh sesiapa. Jika seseorang ingin memanipulasi, dia tentunya mestilah mempunyai sekurang-kurangnya USD10 trillion untuk membolehkannya menguasai pasaran. Mana ada orang yang kaya sebegitu? Manusia terkaya Bill Gates pun hanya mempunyai USD56billion, jauh lagi ke USD1 trillion.
- ✚ **Dagangan 24jam, 5 hari seminggu.** Anda mempunyai kawalan pelaburan anda pada bila-bila masa. Tidak akan berlaku kes pasaran ditutup kerana tindakan terroris, bencana alam, perayaan atau cuti umum.
- ✚ **Pasaran 2 hala** (pasaran saham kebanyakannya hanya satu hala, iaitu pelabur hanya untung jika harga saham jatuh dan terpaksa menanggung kerugian jika saham jatuh kerana tidak dibenarkan short/sell.
- ✚ **Tidak dikawal oleh mana-mana Negara atau kawalan Pasaran Sentral**

## ***Matawang Major dan Minor.***


Di dalam pasaran forex, matawang diniagakan secara berpasangan. Ianya diniagakan secara berpasangan kerana dalam dagangan mestilah ada beli & jual. Contoh pasangan matawang ialah **GBP/USD**. Jika kita membeli 'BUY' pasangan ini, bermakna kita membeli GBP (Great Britain Pound) dan menjual USD (US Dollar)

Terdapat 7 matawang utama atau major yang sering didagangkan iaitu **USD, GBP, EUR, CHF, JPY, CAD & AUD**. Matawang minor pula ialah matawang seperti NZD & SGD yang turut diniagakan tetapi tidaklah menjadi *favourite* pedagang atau traders.


*\*Tip untuk mendapatkan pulangan keuntungan yang tinggi, anda disyorkan agar fokus kepada pasangan matawang yang kuat / lemah seperti GBP (kuat berbanding) JPY dan sebagainya.*

## ***Currency nickname***

Di dalam laporan berita atau news yang dikeluarkan oleh agensi-agensi berita forex, matawang juga dikenali dengan pelbagai nama samaran atau nickname. Jangan pula anda terkejut bila membaca berita mengenai matawang seperti greenback, cable, kiwi, aussie dan sebagainya. Itu hanyalah sebagai nama samaran atau nickname sahaja. Berikut adalah sebahagian dari nickname bagi matawang:

 **USD** = greenback

 **GBP** = cable

 **AUD** = aussie

 **EUR** = euro

 **CHF** = franc

 **NZD** = kiwi



## ***Ciri-ciri dan sifat sesuatu matawang***

Setiap matawang mempunyai ciri-ciri dan sifatnya yang tertentu. Ciri-ciri dan sifat sesuatu matawang itu lazimnya mengikut polisi atau dasar perdagangan negara tersebut. Contoh sifat dan ciri-ciri matawang terhadap pasaran global adalah seperti berikut:

- ✚ **GBP** : Mesra perdagangan atau *business friendly*. Sebarang berita berkenaan dengan perkembangan ekonomi seperti Indeks Pengeluaran yang positif akan melonjakkan nilai GBP.
- ✚ **CHF** : Matawang yang selamat dan stabil
- ✚ **EUR** : anti-USD, Bank Pusat Eropah sangat bimbang kekukuhan matawang USD kerana ekonomi Eropah bergantung hampir sepenuhnya kepada eksport.
- ✚ **JPY** : Sedang dalam proses mengurangkan inflasi, pengimport utama minyak dunia; sering juga sengaja dilemahkan untuk mengalakkan industri eksport.
- ✚ **AUD** : Sensitif terhadap harga emas, kerana Australia adalah pengeluar emas kedua terbesar di dunia.
- ✚ **NZD** : Mengikut AUD kerana ekonomi negara New Zealand bergantung kepada keadaan ekonomi Australia.
- ✚ **CAD** : Sensitif terhadap harga minyak mentah dunia kerana Canada adalah pengeksport minyak ke-sembilan terbesar di dunia.

## ***Apakah yang sebenarnya diniagakan di pasaran FOREX?***

Pasaran FOREX ialah urusan jual beli pertukaran matawang. Dalam erti kata lain, pasaran FOREX ialah tempat dimana satu matawang di beli/di jual/ditukarkan ke matawang lain.

Sebagai contoh, satu urusan FOREX adalah pertukaran Ringgit Malaysia ke US Dollar. Satu lagi contoh urusan ialah pertukaran Yen Jepun ke Euro.

Sebenarnya, saya boleh katakan bahawa anda dan semua orang (walaupun datuk dan

nenek di kampung) terlibat dalam forex secara tak langsung. Kenapa?

Begini. Katalah anda membeli sesuatu barangan import seperti alatan elektik, alat ganti kereta malah susu, daging, keju dan sebagainya, pengimport atau pedagang antarabangsa ini sebenarnya perlu membayar kos modal tersebut dengan matawang ringgit malaysia (RM) yang telah ditukar kepada matawang asing seperti Australian Dollar (AUD), New Zealand Dollar (NZD), US Dollar (USD), Japanese Yen (JPY) dan sebagainya. Begitulah juga, pekebun getah Malaysia akan mengeksport getah ke pasaran dunia (melalui pengeskport) dan perlu menjualnya di pasaran dunia berdasarkan nilai matawang.

Maka, secara tidak langsung, apabila kita membeli sesuatu barangan, kita juga sebenarnya menyumbang kepada naik atau turun pasaran forex. Sekarang, dengan contoh mudah ini, anda nampak kenapa forex menjadi pasaran dagangan yang paling besar di dunia? Ya, kerana kita sebenarnya terlibat setiap hari secara langsung atau tidak langsung di dalam pasaran forex.

### ***Apakah peralatan yang anda perlukan untuk bermula?***

Untuk menjadi seorang pedagang matawang, anda tidak memerlukan modal yang besar untuk peralatan dan gadget. Memadai hanya sebuah komputer beserta sambungan internet. Itu sahaja! Amat mudah untuk dimulakan berbanding perniagaan yang lazimnya memerlukan modal yang banyak dan jangka masa yang lama untuk membuat setting sebelum boleh berniaga.

Ya, itu saja alat yang anda perlukan. Dan jika anda ada modal lebih, mungkin anda boleh membeli handphone atau network card berkeupayaan 3G atau EDGE berserta langganan internet (Maxis dan DiGi ada pakej wireless broadband ini). Dengan kemudahan ini, anda boleh mendapat sambungan internet berkelajuan tinggi di mana-mana saja dan tidak terhad di hotspot sahaja

Jadi, dengan teknologi 3G dan EDGE ini, anda boleh melakukan urusan forex dimana-mana sahaja anda berada, walaupun ketika menaiki bas ekspres atau dalam

keretapi yang sedang bergerak sekalipun. Buka laptop anda dan sambungkan saja internet melalui handphone anda (tetapi pastikan anda subscribe data service atau dikenali juga dengan internet service) Saya tidak melepaskan peluang berdagang forex walaupun semasa sedang bercuti di tempat-tempat peranginan bersama keluarga, asal saja ada akses internet melalui 3G/ EDGE.

### ***Bolehkan anda menjadi kaya dengan forex?***

Sudah tentu! Bayangkanlah jika anda berjaya memperolehi pendapatan paling corot pun USD\$100 hingga USD\$200 sehari. Jika ditukar ke ringgit malaysia, ia bersamaan RM\$350 hingga RM\$700 sehari. Andaikan anda trade 20 hari sebulan, bermakna anda boleh dapat sekitar RM7,000 hingga RM14,000 sebulan. Bagi saya, itu sudah kira corot. Tapi jika dibandingkan dengan gaji manager saya dahulu, jumlah pendapatan tercorot saya ini jauh melebihi gajinya dahulu.

### ***Kekayaan dan Perancangan Pelaburan.***

Bila memperkatakan tentang kekayaan, ramai di kalangan kita mengukurnya dengan melihat jenis kereta yang dipandu sebagai ukuran. Terpulanglah kepada individu. Untuk diri saya, daripada membazir membeli kereta mahal yang semakin susut nilai yang menjadi besi buruk akhirnya, saya lebih suka memenuhi hingga had maksimum ASB saya dan isteri (had maksima simpanan ASB bagi setiap individu ialah \$200,000.00) dan menggunakan hasil keuntungan forex membeli dan menambah hartanah sekitar Kuala Lumpur. Sebab itulah hasil pendapatan forex saya, saya alirkan ke hartanah. Hartanah akan meningkat nilainya setiap tahun, memberikan kesan **double impact** kepada nilai aset dan kita boleh menjadi semakin kaya.

Jika kena caranya, duit keuntungan forex anda boleh berkembang dan menjadi semakin banyak (contohnya dengan duit pelaburan itu anda membeli hartanah, simpan di saham amanah, Mutual Fund dsb).

Saya mempunyai beberapa orang kawan jutawan berbangsa cina tetapi hanya

memandu kereta lama jenis Nissan Sunny 130Y. Saya pernah bertanya tentang perkara ini (tukar kereta mewah) kepada salah seorang kawan jutawan berbangsa cina itu. Jawabnya mudah. Katanya, dia hanya akan membeli kereta mewah jika sasarannya memiliki sekurang-kurangnya 50 buah rumah dan lot kedai tercapai (ketika itu beliau memiliki 38 buah rumah & lot kedai). Hah!!! Terlopong saya mendengarnya. Malu pun ada kerana saya memandu kereta yang elok sikit daripada beliau.

Apa yang saya ceritakan dan ingin saya sampaikan disini ialah kita perlu perancangan untuk menjadi kaya. Jika anda hendak menjadi kaya dengan duit keuntungan forex, anda seharusnya mempunyai perancangan dan prinsip pelaburan yang kukuh. Jika anda untung banyak dalam forex anda berhak mendapat ganjaran atau *reward* (berupa kereta mewah dsb). Tetapi, jika anda melewati sedikit untuk berbelanja reward anda dan invest /melabur kembali keuntungan forex anda, tentu anda boleh menjadi kaya. Pelaburan memerlukan pelan dan perancangan. Tanpa pelan dan perancangan, walaupun kita memperolehi wang yang banyak pun, susah nak jadi kaya.

Namun, terpulanglah kepada anda bagaimana anda mahu membelanjakan wang hasil forex anda. Saya hanya memberi cadangan sahaja agar keuntungan anda itu boleh menghasilkan keuntungan lagi. Yang pasti, jika kena caranya, forex memang menghasilkan pulangan yang sungguh lumayan kepada semua orang yang tahu caranya.

Sebagai pedagang forex, saya dan anda mampu berterus-terusan mengambil 'sedikit' dari kekayaan forex ini. Saya katakan 'sedikit' kerana apalah sangat jika saya dan anda mengambil RM10,000 sehari dalam lubuk wang bernilai USD2.5 trillion atau hampir RM9 trillion sehari itu? Lagipun, bukannya ramai yang mengambilnya kerana ramai yang tidak tahu cara dan teknikanya kerana tidak mahu belajar caranya.

Kini, anda juga boleh turut serta bersama-sama mengambil kekayaan dari lubuk wang ini. Rugi benar rasanya sesiapa yang tidak mahu. Apakah daya, mereka tidak

mahu...biarlah. Kebanyakan dari golongan yang tidak mahu ini, hanya tahu mencebik, mengata (*condemn*) dan mengada-ngada sahaja. Mujurlah kita tergolong di kalangan orang yang terang mata hatinya, dan dapat melihat sesuatu yang ramai orang tidak nampak...iaitu lubuk wang forex! ***Ramai yang melihat, tapi tidak nampak.***

Baiklah, sekarang marilah kita mulakan mempelajari forex bagi membolehkan anda menimba sebanyak mana wang yang anda mahu.....timba dan kautlah wang dari lubuk wang ini, sebanyak mana yang anda mahu.,setiap hari....24jam sehari.

## BAB 2 :Asas FOREX

- ✚ Lot
- ✚ Pasangan Matawang
- ✚ Base currencies/ Quote currencies
- ✚ Pips
- ✚ Ticks
- ✚ Bid
- ✚ Ask
- ✚ Spreads



## LOTS

1. Lots adalah jumlah minimum ekuiti (matawang) yang diniagakan dipasaran forex.
2. Matawang diniagakan dalam bentuk Lot untuk membolehkan keseragaman harga pasaran bagi sesuatu matawang.
3. Untuk akaun forex STANDARD, 1 lot bersamaan dengan USD1000
4. Untuk akaun forex MINI, 1 lot bersamaan dengan USD50

## Pasangan matawang

Dealing Rates (Advanced) (24)							
EUR/USD 04:18:47	USD/JPY 04:18:48	GBP/USD 04:18:47	USD/CHF 04:18:46				
Low:1.3378 High:1.3413	Low:117.25 High:117.70	Low:1.9662 High:1.9700	Low:1.2074 High:1.2107				
1.3370	1.3373	1.9637	1.9640	1.9667	1.9671	1.2097	1.2100
Sell Buy	Sell Buy	Sell Buy	Sell Buy				
EUR/CHF 04:18:26	AUD/USD 04:18:48	USD/CAD 04:18:46	NZD/USD 04:18:24				
Low:1.6172 High:1.6203	Low:0.8054 High:0.8091	Low:1.1550 High:1.1573	Low:0.7077 High:0.7116				
1.6177	1.6179	0.8062	0.8065	1.1568	1.1573	0.7086	0.7091
Sell Buy	Sell Buy	Sell Buy	Sell Buy				
EUR/GBP 04:18:47	EUR/JPY 04:18:48	GBP/JPY 04:18:48	CHF/JPY 04:18:48				
Low:0.6796 High:0.6811	Low:157.10 High:157.53	Low:230.75 High:231.65	Low:96.93 High:97.32				
0.6798	0.6799	156.95	156.98	230.85	230.92	97.01	97.05
Sell Buy	Sell Buy	Sell Buy	Sell Buy				
GBP/CHF 04:18:46	EUR/AUD 04:18:48	EUR/CAD 04:18:47	AUD/CAD 04:18:48				
Low:2.3763 High:2.3817	Low:1.6551 High:1.6619	Low:1.5455 High:1.5508	Low:0.9313 High:0.9356				
2.3794	2.3799	1.6580	1.6587	1.5466	1.5474	0.9325	0.9332
Sell Buy	Sell Buy	Sell Buy	Sell Buy				

1. Urusniaga forex melibatkan pembelian dan penjualan matawang.
2. BUY: Apabila anda membeli sesuatu pasangan matawang, anda sebenarnya membeli 'base currency' matawang itu, dan secara automatiknya menjual 'quote currency' pasangan matawang itu
3. SELL: Apabila anda menjual sesuatu pasangan matawang, anda sebenarnya menjual 'base currency' matawang itu, dan secara automatiknya membeli 'quote currency' pasangan matawang itu

4. Mengikut konvensyen sedunia, 'base currencies' adalah lebih kuat berbanding dengan 'quote currencies'. Contoh: EUR/USD, USD/JPY, GBP/USD

### **Base currencies / Quote Currencies:**

Matawang Forex terbahagi kepada dua kelas yang utama iaitu base currency dan quote currency

🚩 **Base currency** merangkumi matawang yang nilainya lebih besar dari US Dollar contoh seperti matawang Euro(EUR), Great Britain Pound(GBP)

🚩 **Quote currency** pula ialah matawang yang lebih rendah nilainya berbanding US Dollar. Contoh seperti Japan Yen(JPY), Swiss France(CHF) dan Australian Dollar(AUS).

### **Nilai pasaran.**

Nilai pasaran ialah nilai terkini dimana para pelabur boleh membeli dan menjual sesuatu pasangan matawang itu.

Nilai pasaran ini akan berubah-ubah harganya dan perubahan ini dikenali sebagai 'ticks'

Apabila nilai pasaran ini naik, kita katakan pasaran "**bullish**", sebaliknya, jika nilai pasaran pasangan tersebut jatuh, kita kenalnya sebagai '**bearish**'.

Untuk mendapatkan keuntungan forex, kita perlu memastikan dahulu arah pasaran bagi sesuatu pasangan matawang itu samada pasaran bagi pasangan tersebut



‘bullish’ atau ‘bearish’.

Jika arah pergerakan pasangan matawang itu naik atau bullish, kita hendaklah membuat trade BUY atau juga dikenali sebagai LONG. Sebaliknya, jika arah pasaran menurun, kita membuat trade SELL atau juga dikenali sebagai SHORT.

Untuk memudahkan pemahaman, saya buat satu contoh bagi menerangkan BUY/LONG & SELL/SHORT ini agar anda mudah nampak dan faham. Saya menggunakan contoh barang (emas) disini kerana jika saya menggunakan contoh matawang, mungkin ramai yang kurang faham.

**Contoh BUY/LONG:** Anda membeli 1 kilo emas hari ini kerana anda pasti harga pasaran emas akan naik esok (andaikan harga emas hari ini adalah \$72,000/kg). Keesokkannya, harga emas naik ke \$75,000/kg. Anda terus menjualnya dan untung anda ialah \$2,000. Anda mendapat untung ini kerana anda mengikut pasaran (trade with trends) iaitu, semasa pasaran naik, anda beli iaitu LONG/BUY.

**Contoh SELL/SHORT:** Anda mendengar berita bahawa harga pasaran emas akan jatuh dan harga minyak pula yang naik mendadak (harga minyak dan emas saling bertentangan). Maka, anda mengambil keputusan untuk SHORT/SELL atau untuk lebih senang faham=> “Jual dulu, beli kemudian”. Maka anda terus menjual emas (anda boleh jual walaupun belum memilikinya) pada harga \$75,000/kg.

Keesokkan harinya, memang betul harga emas jatuh ke \$65,000/kg dan anda membelinya dengan menggunakan hasil jualan emas semalam (\$75,000). Maka, anda telah mendapat untung sebanyak RM10,000

**\*\*Contoh ini saya berikan hanyalah sebagai memudahkan pemahaman sahaja.**

## **PIPS.**

Pips ialah nilai (perpuluhan) terkecil di dalam sesuatu pair matawang itu. Sebagai contoh, harga belian bagi pair GBP/USD ialah 1.9770. Jika pair ini berubah ke 1,9771, maka perubahannya hanyalah 0.0001. Perubahan 0.0001 ini kita katakan 1 pip.

Nilai keuntungan pips adalah berbeza-beza diantara pair dan ianya juga bergantung kepada jenis akaun anda. Sebagai contoh, keuntungan 1 pip bagi pair GBP/USD adalah bersamaan USD1 (mini account) atau USD10 (standard account)

## **Persediaan sebelum memasuki alam Forex.**

Berikut adalah beberapa tips dan saranan sebelum anda memasuki dunia sebenar forex.

1. Belajar dan berusaha untuk memahami asas forex terlebih dahulu sebelum memulakan forex trading sebenar
2. Sebaik-baiknya lakukan latihan trading forex dengan akaun demo dahulu (wang maya diberi percuma kepada anda). Anda boleh daftar demo akaun di broker Forex seperti Northfinance, Marketiva, InterbankFx atau FXCM.
3. Belajarlah mengawal perasaan agar tidak terganggu dengan keuntungan mahupun kerugian dalam Forex. Ingatlah bahawa 90% ke 95% pedagang forex selalunya gagal kerana tidak mampu mengawal emosi mereka. **Saya cadangkan agar anda kikis emosi itu dan hanya trade berdasarkan arah pasaran (bukan mahu pasaran ikut anda). Maknanya, anda trade mengikut signal yang dikeluarkan oleh ExpertAdvisor. Trade macam robot, tanpa perasaan dan berpandukan signal komputer sahaja. Target anda adalah memastikan kadar keuntungan anda lebih banyak dari kadar kerugian.**
4. Berdisiplin dan cuba memahirkan diri dengan satu system/teknik forex terlebih dahulu sebelum mencuba dengan teknik yang lain. Saya cadangkan anda menggunakan sepenuhnya teknik ExpertAdvisor Kuasaforex yang saya sertakan. Ini kerana jika saya menggunakan cara yang sama dan berjaya memperolehi wang yang banyak, tentunya anda juga boleh mendapat hasil

yang sama. Saya juga sertakan teknik Profitable Forex Trading System untuk anda cuba.

### ***Penggerak Pasaran Forex.***

Walaupun tiada siapa yang mempunyai kawalan mutlak keatas pasaran Forex, namun terdapat beberapa faktor dan kumpulan besar yang mampu menggerakkan pasaran.

1. Kumpulan pertama ialah dari syarikat Koporat/ Multinasional, yang mana mereka ini secara kerap berdagang merentas negara dan melakukan tukaran wang asing setiap hari.
2. Kumpulan kedua ialah Broker. Ia bertindak sebagai platform atau perantara diantara diantara individu profesional, broker-broker lain mahupun bank.
3. Kumpulan ketiga ialah Syarikat Kewangan atau Bank. Terutamanya bank besar seperti Central bank/ Bank Negara yang mana setiap kali kerajaan atau bank itu mengubah polisi dalaman, seringkali pasaran Forex turut berubah.

## **Broker Forex :**

Seperti yang telah dibincangkan tadi, setiap kali kita berdagang di Forex, kita sebenarnya membeli atau menjual antara dua matawang asing. Setiap Broker Forex ada menawarkan pasangan(pair) matawang asing ini untuk didagangkan dan kita boleh mengaksesnya di Platform atau TradingStation yang disediakan oleh setiap broker.

Untuk memilih broker forex, pastikan bahawa broker forex itu telah berdaftar dan diiktiraf oleh Futures Commission Merchant (FCM) dan Commodity Futures Trading Commission (CFTC) dan juga ahli berdaftar dengan National Futures Association (NFA).

Lesen broker forex dikawal dengan dgn sangat ketat dan sukar diperolehi. Sesuatu syarikat broker forex itu perlu memenuhi syarat dan peraturan majlis kewangan antarabangsa seperti di atas. Antara broker forex yg diiktiraf ialah:

Contoh broker Forex ialah seperti Marketiva, Northfinance, CMSFX, FXCM, FXCH, InterbankFx, FxSol dan banyak lagi. Sila rujuk laman web broker tersebut untuk mengetahui lebih lanjut tentang modal minimum, cara membuka akaun, cara pengeluaran wang dan sebagainya kerana setiap broker adalah berbeza.

Sebagai contoh, FXCM mensyaratkan modal minimum membuka akaun adalah sebanyak USD300 manakala FXCH pula adalah USD2000

## **Introducing Broker (IB)**

Ramai yang keliru dengan Introducing broker dan menyangkakan Introducing Broker adalah cawangan kepada syarikat broker. Ini adalah anggapan yang sangat salah.

Sesuai dengan namanya, IB hanyalah bertindak sebagai agen pengenalan (introducer) atau agen yang mencari dan memperkenalkan traders baru kepada syarikat broker. Sebagai ganjaran, syarikat broker akan memberikan ganjaran berupa perkongsian keuntungan spread dengan IB.

Ini bermakna, semakin ramai agen IB dapat memperkenalkan traders baru yang membuka akaun dan trade dengan sesuatu syarikat broker, semakin banyaklah juga pendapatan IB tersebut.

Maka, janganlah anda teruja bila terjumpa seseorang yang bertindak sebagai IB ini dan kelam-kabut meminta nasihat pelaburan forex dari mereka pula. Mereka ini bukannya wakil syarikat broker, tetapi introducer sahaja. Atau lebih mudah dikatakan sebagai marketing agen syarikat broker sahaja. Dan jangan terkejut jika ramai dikalangan pekerja syarikat IB ini sendiri pun tidak faham forex sepenuhnya.

## Bid Price (Harga Jualan)

Dealing Rates (Simple) (25)								
Curre...	Sell	Buy	High	Low	Intr S	Intr B	Pip C...	M ^
EUR/USD	1.3452	1.3455	1.3513	1.3437	5.10	-5.75	10.00	
USD/JPY	121.55	121.58	121.58	121.07	-13.20	13.00	8.23	
GBP/USD	1.9755	1.9759	1.9771	1.9698	-1.60	0.60	10.00	
USD/CHF	1.2288	1.2292	1.2331	1.2269	-8.80	8.30	8.14	
EUR/CHF	1.6535	1.6539	1.6582	1.6532	-6.20	6.00	8.14	
AUD/USD	0.8202	0.8205	0.8241	0.8198	-2.30	1.80	10.00	
USD/CAD	1.0861	1.0865	1.0897	1.0827	-3.10	2.85	9.21	
NZD/USD	0.7264	0.7268	0.7311	0.7260	-5.40	5.20	10.00	
EUR/GBP	0.6809	0.6813	0.6843	0.6809	5.50	-7.00	19.76	
EUR/JPY	163.52	163.56	163.66	163.24	-12.50	12.10	8.23	
GBP/JPY	240.15	240.22	240.27	239.08	-27.90	26.40	8.23	
CHF/JPY	98.88	98.94	98.96	98.53	-4.00	3.60	8.23	
GBP/CHF	2.4278	2.4286	2.4325	2.4231	-19.10	17.10	8.14	
EUR/AUD	1.6396	1.6405	1.6417	1.6351	8.40	-9.00	8.20	
EUR/CAD	1.4610	1.4618	1.4724	1.4570	1.10	-1.70	9.21	
AUD/CAD	0.8908	0.8915	0.8980	0.8892	-4.80	4.10	9.21	
AUD/JPY	99.71	99.75	100.02	99.59	-13.20	12.50	8.23	
CAD/JPY	111.89	111.94	112.22	111.13	-9.40	8.90	8.23	
NZD/JPY	88.29	88.37	88.82	88.20	-15.40	14.40	8.23	
GBP/AUD	2.4080	2.4092	2.4108	2.3954	3.00	-4.00	8.20	
AUD/NZD	1.1285	1.1293	1.1298	1.1238	3.80	-4.10	7.27	

**BID Price (Sell price)** adalah harga dimana “dealer” sanggup membeli Matawang Dasar (BASE CURRENCY) sebagai pertukaran dengan Matawang Quote (QUOTE CURRENCY). Anda boleh **menjual** matawang pada harga ini kerana dealer sanggup membelinya. Harga ini diletakkan di dalam kolum **SELL**.

Bid price ini memang semestinya lebih rendah dari harga nilai pasaran bagi sesuatu pasangan matawang itu (inilah yang dikatakan perbezaan spread yang akan dibincangkan sebentar lagi). Bermakna, jika anda hendak menjualnya, harga anda adalah beberapa pips dibawah harga pasaran.

## ASK Price (Harga Belian)

Dealing Rates (Simple) (25)								
Curre...	Sell	Buy	High	Low	Intr S	Intr B	Pip C...	M ^
EUR/USD	1.3452	1.3455	1.3513	1.3437	5.10	-5.75	10.00	
USD/JPY	121.55	121.58	121.58	121.07	-13.20	13.00	8.23	
GBP/USD	1.9755	1.9759	1.9771	1.9698	-1.60	0.60	10.00	
USD/CHF	1.2288	1.2292	1.2331	1.2269	-8.80	8.30	8.14	
EUR/CHF	1.6535	1.6539	1.6582	1.6532	-6.20	6.00	8.14	
AUD/USD	0.8202	0.8205	0.8241	0.8198	-2.30	1.80	10.00	
USD/CAD	1.0861	1.0865	1.0897	1.0827	-3.10	2.85	9.21	
NZD/USD	0.7264	0.7268	0.7311	0.7260	-5.40	5.20	10.00	
EUR/GBP	0.6809	0.6813	0.6843	0.6809	5.50	-7.00	19.76	
EUR/JPY	163.52	163.56	163.66	163.24	-12.50	12.10	8.23	
GBP/JPY	240.15	240.22	240.27	239.08	-27.90	26.40	8.23	
CHF/JPY	98.88	98.94	98.96	98.53	-4.00	3.60	8.23	
GBP/CHF	2.4278	2.4286	2.4325	2.4231	-19.10	17.10	8.14	
EUR/AUD	1.6396	1.6405	1.6417	1.6351	8.40	-9.00	8.20	
EUR/CAD	1.4610	1.4618	1.4724	1.4570	1.10	-1.70	9.21	
AUD/CAD	0.8908	0.8915	0.8980	0.8892	-4.80	4.10	9.21	
AUD/JPY	99.71	99.75	100.02	99.59	-13.20	12.50	8.23	
CAD/JPY	111.89	111.94	112.22	111.13	-9.40	8.90	8.23	
NZD/JPY	88.29	88.37	88.82	88.20	-15.40	14.40	8.23	
GBP/AUD	2.4080	2.4092	2.4108	2.3954	3.00	-4.00	8.20	
AUD/NZD	1.1285	1.1293	1.1298	1.1238	3.80	-4.10	7.27	

**ASK /BUY Price (Harga Belian)** adalah harga dimana “dealer” sanggup menjual Matawang Dasar (BASE CURRENCY) kepada anda sebagai pertukaran dengan Matawang Quote (QUOTE CURRENCY). Bermakna ini adalah harga yang diberikan oleh dealer kepada anda jika anda hendak membuat pembelian matawang anda.



## SPREAD

Perbezaan diantara harga **BID** dan **ASK** dinamakan **SPREAD**.



Curre...	Sell	Buy	High	Low	Intr S	Intr B	Pip C...	M
EUR/USD	1.3452	1.3455	1.3513	1.3437	5.10	-5.75	10.00	
USD/JPY	121.55	121.58	121.58	121.07	-13.20	13.00	8.23	
GBP/USD	1.9755	1.9759	1.9771	1.9698	-1.60	0.60	10.00	

Gambarajah di atas adalah sesuatu yang lazim dapat dilihat di mana-mana laman web FOREX atau perisian trading broker-broker FOREX.

Pada contoh diatas menunjukkan EUR/USD di mana Euro adalah matawang dasar (BASE CURRENCY) dan USD adalah Quote currencies. Dalam contoh gambarajah diatas anda boleh membeli Euro dengan kadar 1.3452 dan anda boleh menjual Euro dengan kadar 1.3455

Spread dalam contoh ini adalah perbezaan di antara harga BUY dan SELL. Dalam contoh ini, spread adalah **USD\$1.3452 – USD\$1.3455 =USD\$0.0003** atau juga dikenali sebagai 3 pip.


Ini bermakna, jika anda telah membeli pair ini pada harga 1.3455 dan tiba-tiba menukar fikiran, anda hanya boleh menjualnya pada harga 1,3452. Anda akan rugi -3pip . Ini ialah spread. Spread inilah sebenarnya yang diambil oleh broker sebagai pendapatan atau revenue bagi syarikat broker itu.

Spread ini berbeza diantara satu pair dengan pair yang lain. Ianya juga berbeza d antara broker. Anda dicadangkan memilih broker yang memberikan spread (atau perbezaan) yang kecil kerana spread yang besar merugikan anda.



## BAB 3 : URUSNIAGA FOREX

- ✚ Untung
- ✚ Rugi
- ✚ Kos urusniaga
- ✚ Margin Call



## **Untung Forex.**

Bagi mendapat keuntungan dalam Forex, kita perlu membuat arahan belian (BUY/LONG) ketika harga pasaran menaik atau BULL. Sebaik sahaja anda membuat pembelian ini, anda dikatakan telah “membuka” position (Open Position). Jika harga terus menaik, anda akan mendapat untung. Untuk mendapatkan untung tersebut, anda mestilah menamatkan urusan ini dengan menjual atau menutup position anda tadi (Close position). Traders akan menutup position pada ketika harga pasaran berada dipuncak dan carta menunjukkan tanda-tanda perubahan arah pasaran (reversal)

Pada keadaan sebaliknya (harga pasaran dijangka jatuh) arahan jualan (SELL/SHORT) perlu dilakukan. Kita akan menjual dahulu pair matawang tersebut semasa harganya masih mahal dari dealer (umpama pinjam dahulu) dan kemudian bila harga jatuh murah, kita membeli semula pair tersebut dengan harga lebih murah kemudiannya.

Harap anda masih ingat lagi contoh pembelian & penjualan emas di bab sebelumnya kerana konsepnya adalah sama.

## **Kos urusan.**

Kos urusan di dalam forex adalah melibatkan SPREAD dan ROLLOVER. Rollover terjadi apabila terdapat Open Position yang belum ditutup yang dibawa ke hari yang berikutnya. Kos rollover ini perlu ditanggung oleh traders. Pun begitu, sebenarnya traders juga boleh mendapat untung dari rollover ini.

Pengiraan rollover ini agak rumit dan anda tidak perlu bersusah payah mengiranya kerana ia akan dikira secara automatik dan ada dipaparkan bersama open position anda.

## **Margin Call**

Margin adalah jumlah dana minima yang perlu ada untuk membolehkan traders mengekalkan open position yang ada atau untuk membuka position yang baru. Margin Call akan berlaku jika dana di dalam akaun forex anda susut dan kurang.

Jika berlaku margin call, kesemua open position anda akan ditutup secara automatik. Anda disarankan agar memasukkan (top up deposit) modal yang cukup untuk menampung kerugian bagi mengelakkan margin call ini.

# BAB 4 : ARAHAN URUSNIAGA FOREX

- ✚ **Market Orders**
- ✚ **Entry Orders**
- ✚ **Limit Orders**
- ✚ **Stop Orders**



## JENIS-JENIS ARAHAN BAGI URUSNIAGA FOREX:

The screenshot displays a Forex trading interface. On the left, a table titled 'Dealing Rates (Simple) (25)' lists various currency pairs with their respective Sell, Buy, High, and Low prices. The 'Buy' column is highlighted in green. On the right, a 'Create a Market Order' dialog box is open, showing the account number 00517114, currency EUR/USD, and a buy order for 100 units at a rate of 1.3455. The dialog also includes fields for Stop and Limit orders, with a Trailing Stop option checked.

Curre...	Sell	Buy	High	Low
EUR/USD	1.3452	1.3455	1.3513	1.3437
USD/JPY	121.53	121.56	121.61	121.07
GBP/USD	1.9748	1.9752	1.9771	1.9698
USD/CHF	1.2294	1.2298	1.2331	1.2269
EUR/CHF	1.6540	1.6545	1.6582	1.6530
AUD/USD	0.8201	0.8204	0.8241	0.8195
USD/CAD	1.0856	1.0860	1.0897	1.0827
NZD/USD	0.7269	0.7273	0.7311	0.7260
EUR/GBP	0.6812	0.6814	0.6843	0.6809
EUR/JPY	163.51	163.55	163.66	163.24
GBP/JPY	240.02	240.10	240.27	239.08
CHF/JPY	98.82	98.88	98.98	98.53
GBP/CHF	2.4281	2.4288	2.4325	2.4231
EUR/AUD	1.6398	1.6407	1.6417	1.6351
EUR/CAD	1.4603	1.4610	1.4724	1.4570
AUD/CAD	0.8903	0.8910	0.8980	0.8892
AUD/JPY	99.68	99.72	100.02	99.59
CAD/JPY	111.93	111.98	112.22	111.13
NZD/JPY	88.35	88.41	88.82	88.20
GBP/AUD	2.4073	2.4085	2.4108	2.3954
AUD/NZD	1.1278	1.1285	1.1299	1.1238

**Create a Market Order**

Account: 00517114  
 Currency: EUR/USD  
 Sell/Buy: ☐ Sell ☒ Buy  
 Amount (K): 100  
 Rate: 1.3455  
 At Market: 0  
 Stop/Limit:  
☒ Stop: 1.3440 <=1.3451  
☒ Limit: 1.3480 >=1.3456  
☒ Trailing Stop  
 Rate Min. Move: 10

1. **Market Order:** Membeli(Buy New) atau menjual(Sell New) matawang pada harga semasa atau harga pasaran. Contoh diatas, bila anda **klik BUY** pada trading platform anda, anda boleh membeli pada **harga pasaran 1.3455** atau menjual pada harga yang ditawarkan oleh dealer iaitu **1.3452**. Pada harga market order ini, dealer akan menawarkan harga belian kepada anda di atas harga pasaran & menawarkan anda untuk menjual dibawah harga pasaran (dealer untung di atas perbezaan spread)

## 2. Entry Order



- ✚ Jika anda tidak mahu LONG atau SHORT pada harga semasa (market order), anda juga boleh membuat tempahan untuk memasuki pasaran pada harga tertentu yang anda suka. Contohnya jika harga belian sekarang dirasakan terlalu tinggi, anda boleh menempah posisi anda pada harga yang lebih rendah. Klik butang ENTRY dan masukkan arahan. Dalam contoh di atas, harga belian semasa ialah 1.3457. Tetapi anda mahu menunggu harga jatuh & ingin membeli pada harga **1.3440** iaitu harga yang lebih rendah dari yang ditawarkan sekarang. Maka anda perlu membuat ENTRY order.

### 3. Limit Order:

The screenshot shows a trading interface. On the left is a table of currency pairs with their current prices. On the right is a 'Create a Market Order' dialog box. The dialog box is configured for a Buy order of 100 units of EUR/USD at a rate of 1.3455. It includes fields for Stop and Limit orders, both set to 1.3480, and a Trailing Stop checkbox which is checked. The Rate Min. Move is set to 10.

Curre...	Sell	Buy	High	Low
EUR/USD	1.3452	1.3455	1.3513	1.3437
USD/JPY	121.53	121.56	121.61	121.07
GBP/USD	1.9748	1.9752	1.9771	1.9698
USD/CHF	1.2294	1.2298	1.2331	1.2269
EUR/CHF	1.6540	1.6545	1.6582	1.6530
AUD/USD	0.8201	0.8204	0.8241	0.8195
USD/CAD	1.0856	1.0860	1.0897	1.0827
NZD/USD	0.7269	0.7273	0.7311	0.7260
EUR/GBP	0.6812	0.6814	0.6843	0.6809
EUR/JPY	163.51	163.55	163.66	163.24
GBP/JPY	240.02	240.10	240.27	239.08
CHF/JPY	98.82	98.88	98.98	98.53
GBP/CHF	2.4281	2.4288	2.4325	2.4231
EUR/AUD	1.6398	1.6407	1.6417	1.6351
EUR/CAD	1.4603	1.4610	1.4724	1.4570
AUD/CAD	0.8903	0.8910	0.8980	0.8892
AUD/JPY	99.68	99.72	100.02	99.59
CAD/JPY	111.93	111.98	112.22	111.13
NZD/JPY	88.35	88.41	88.82	88.20
GBP/AUD	2.4073	2.4085	2.4108	2.3954
AUD/NZD	1.1278	1.1285	1.1299	1.1238

**Create a Market Order**

Account: 00517114  
 Currency: EUR/USD  
 Sell/Buy: ☐ Sell ☒ Buy  
 Amount (K): 100  
 Rate: 1.3455  
 At Market: 0  
 Stop/Limit:  
☒ Stop: 1.3440 <=1.3451  
☒ Limit: 1.3480 >=1.3456  
☒ Trailing Stop  
 Rate Min. Move: 10

🚩 **Limit order atau Target Point (TP)** adalah arahan yang kita berikan kepada dealer untuk menutup posisi kita bagi mendapatkan keuntungan. Contoh, anda membeli EUR/USD diatas pada harga 1.3455 dan ingin menutup (close) position anda pada harga sasaran 1.3480 iaitu 25pips lebih tinggi. Maka, anda akan key-in data tersebut seperti gambarajah diatas.

3. **Arahan Stop Loss(SL)** StopLoss (Tahap berhenti & keluar) adalah arahan yang bertindak menutup posisi open trade secara automatik apabila posisi semasa mengalami kerugian dan mencapai sasaran Stop Loss yang telah kita tetapkan



Peringatan: Adalah penting untuk menetapkan arahan SL dan TP untuk setiap posisi trading kita. Ini adalah salah satu fungsi yang membolehkan kita mengawal kerugian dan memaksimakan keuntungan



## BAB 5 : ANALISIS TEKNIKAL (TECHNICAL ANALYSIS)



Menganalisa harga pasaran secara teknikal adalah satu cara untuk kita mengetahui dan meramal trend yang akan terbentuk dengan membandingkan corak(patern) trend sekarang dengan patern market yang lepas-lepas

Mengikut analisis teknikal, pasaran seakan mempunyai ingatan atau “memory” dan selalunya mengikut trend yang lepas. Contohnya, jika pada suatu ketika dahulu, jika harga mencapai satu tahap satu point tertentu & kemudian harga jatuh menjunam, besar kemungkinan ianya akan berlaku lagi pada masa hadapan pada titik yang sama. Kita kenali titik ini sebagai penghalan atau resistance

Dua komponen utama dalam analisa teknikal ialah chart(carta) dan indicator(petunjuk). Indicator ini bertindak dengan melukis corak diatas carta berdasarkan anasisa kira-kira(study) yang telah diprogramkan. Terdapat dua jenis indicators iaitu leading indicator(mendahului) dan lagging indicators(mengekori/lambat)

🚩 **Leading Indicators** terdiri daripada **CCI, Relative Strength Index(RSI) dan Stochastic**. Menganggar harga pasaran mencapai paras jualan tepu (oversold) dan belian tepu(overbought). Contoh leading indicator:)RSI-mengukur peratusan jual/beli dengan mentafsir nilai overbought jika RSI >80 dan oversold jika RSI <20

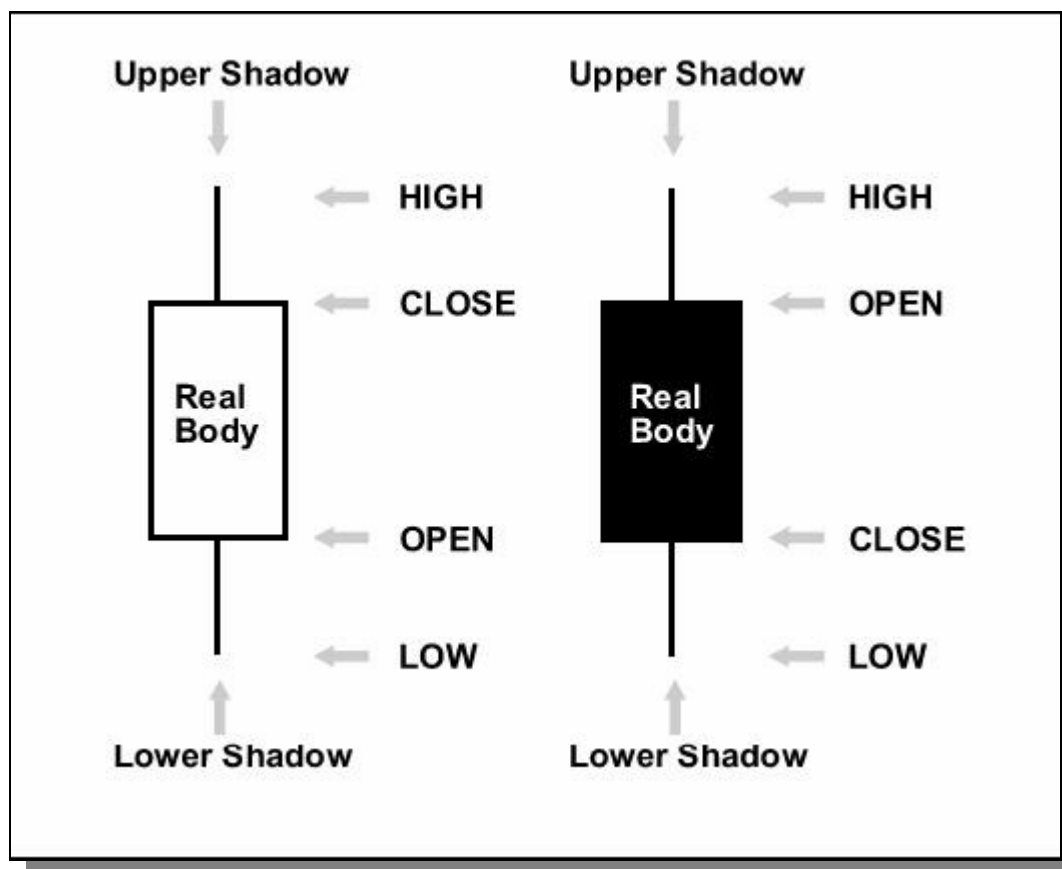
🚩 **Lagging Indicators** terdiri daripada **MA (Moving Average)** adalah salah satu indicator yang popular. Ia digunakan untuk menggambarkan trend jika harga semasa melepasi satu-satu unjuran MA. Antara setting MA yang popular ialah 5EMA, 20EMA, 100EMA, 200SMA, 60SMA, 50EMA dan banyak lagi.

🚩 **MACD** (Moving Average Convergence-Divergence), mengukur pergerakan dua

Line Moving Average (slow & fast). Biasanya digunakan untuk melihat divergence iaitu ia memperlihatkan corak pergerakan yang berlawanan dengan corak harga pasaran

### ***Jenis-jenis candlestick.***

Candlestick merupakan pattern yang biasa digunakan dalam chart forex. Candlestick ialah cara yang dihasilkan di Jepun lebih 100 tahun dulu. Di mana candlestick telah digunakan utk menganalisa pasaran beras. Dari situlah terhasilnya teknik ini. Dengan candlestick ini juga kita dapat memahami keadaan pasaran forex. Untuk mendapatkan keterangan yang lebih terperinci, anda boleh rujuk ebooks percuma yang saya sertakan oleh Steve Nison "Beyond Candlestick" dan Japanese Candlestick Charting Techniques"

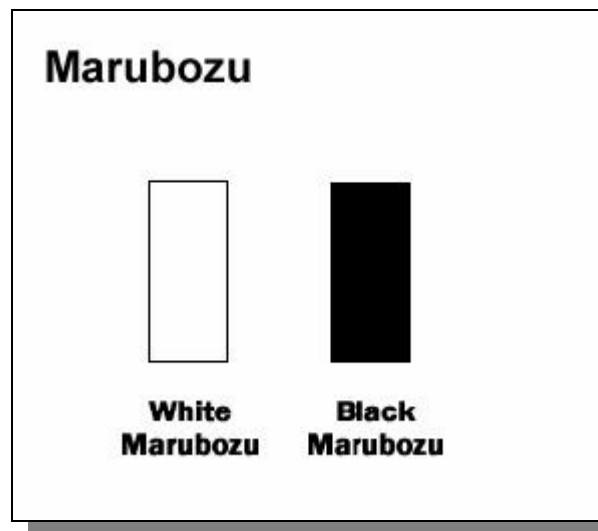


Dengan melihat pola dan tips candlestick kita dapat melihat tanda-tanda awal reversal atau pembalikan arah

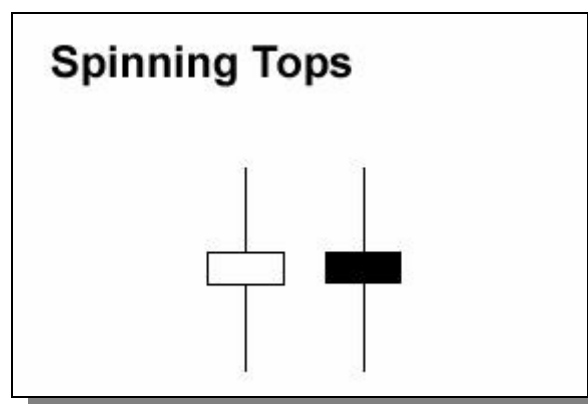
Berikut adalah pola & tips candlestick yang terpenting :

- + **Morubozu**
- + **Spinning Tops**
- + **Doji**
- + **Hammer & Hanging Man**
- + **Shooting Star/Evening Star.**

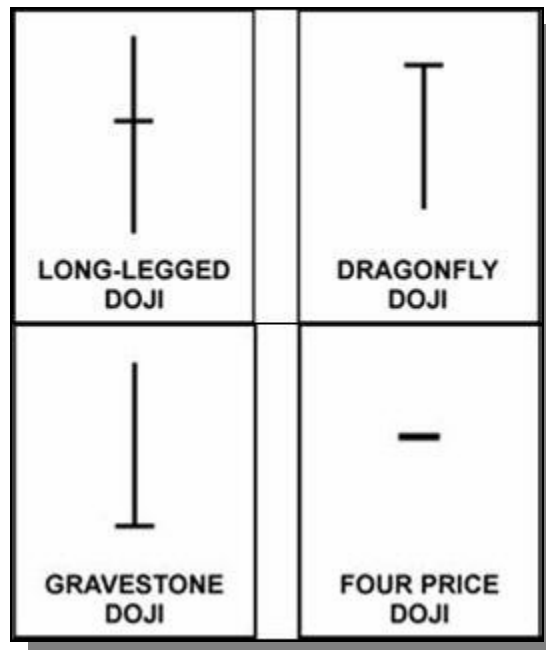
**Marubozu** adalah bar full body tanpa shadow. Biasanya merupakan indikasi awal suatu trend akan berlanjut.



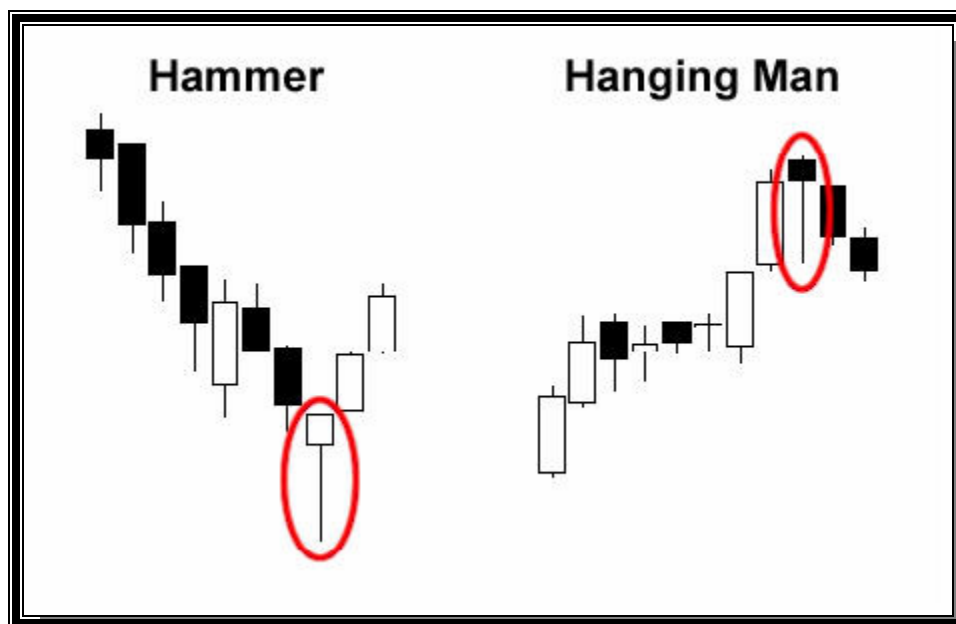
**Spinning tops** ialah apabila body lebih pendek daripada shadow dan berada di tengah-tengah. Body yang pendek menunjukkan sedikit terjadi pergerakan harga dari open hingga close, shadow menunjukkan selama sesi harga aktif bergerak naik dan turun. Spinning tops setelah bar panjang biasanya berpotensi akan terjadi perubahan arah trend.

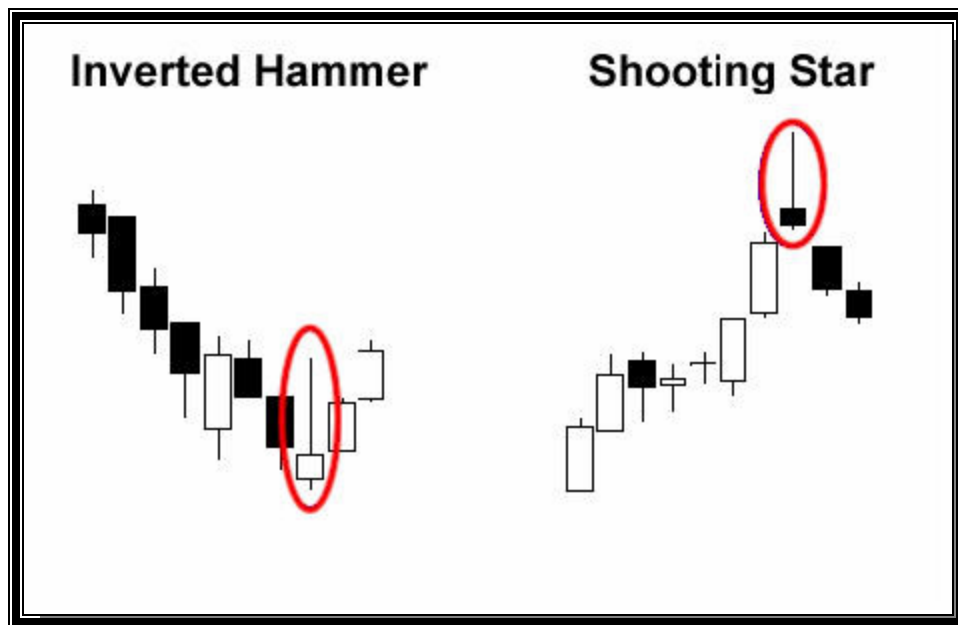


**DOJI** : Doji terjadi apabila harga open sama dengan harga close sehingga body hanya membentuk suatu garis.



**Hammer dan Hanging Man** dapat juga dijadikan indicator pembalikan arah trend seperti terlihat pada gambar di bawah, indicator ini harus dipastikan juga dengan bar yang terjadi selepasnya. Syarat Hammer dan Hanging Man adalah Shadow harus lebih panjang daripada body





## ***Jenis-jenis indikator (penunjuk)***

Terdapat beratus-ratus jenis indikator yang terdapat dalam dunia forex. Indikator ini secara dasarnya adalah suatu script atau program yang telah ditulis oleh programmer. Di sini saya akan membicarakan beberapa “indikator” yang kerap kali atau biasa digunakan.

Indikator biasanya menunjukkan keadaan pasaran yang “**overbought/oversold**”. Pasaran selalunya akan berpatah balik apabila indikator menunjukkan **OB** atau **OS**. Akan tetapi, keadaan seperti itu tidak selalu berlaku.

**Berikut adalah 4 Jenis Indikator yang biasa digunakan:**

**1. Moving Average(MA)**

**2. Moving Average Convergence Divergence(MACD)**

**3. Bolinger Band(BB)**

**4. Relative Strength Index(RSI)**

**5. Moving Average(MA)**

**Moving Average(MA)** MA merupakan salah satu indikator yang paling popular. Terdapat beberapa jenis moving average. Simple Moving Average(SMA atau MA saja), Exponential Moving Average(EMA), Weighted Moving Average(WMA). MA merupakan kiraan purata harga tutup pasaran untuk sesuatu masa yang telah disetkan. MA merupakan garisan yang akan bergerak ke atas atau ke bawah, mengikut arah pasaran.



**Contoh:**

Untuk mengira MA untuk 10hari (10MA) adalah dengan cara mencampurkan semua harga tutup pasaran untuk 10 hari dan bahagikan kepada 10 hari.

Di bawah ini adalah contoh 100MA dan 50MA. Semua kiraan akan dibuat oleh program komputer. Salah satu fungsi utama MA adalah untuk mengenal yang sesuatu trend sedang berlaku. MA adalah jenis indicator yang “lagging”. Maksudnya ia bergerak mengikut harga dan bukan proaktif memberi isyarat ramalan. Jadi MA ini tidak meramalkan apa-apa, Cuma ia “sahkan” yang sesuatu trend (uptrend atau downtrend) sedang berlaku

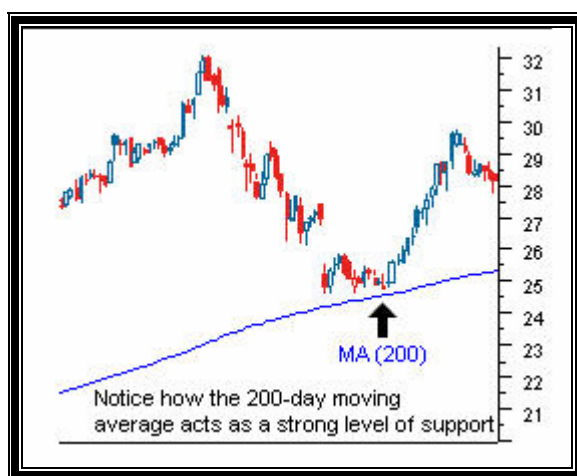


Seperti di contoh atas, dalam sesuatu uptrend, MA akan berada di bawah harga pasaran dan ia akan mencondong ke atas, dan juga sebaliknya dalam downtrend. Jika ini berlaku, kebanyakan trader akan mempertimbangkan untuk simpan position long lebih lama apabila harga pasaran berada diatas sesuatu moving average kerana besar kemungkinan harga akan terus naik

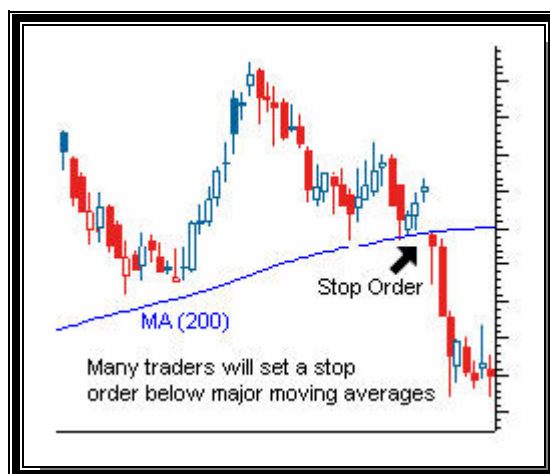
“Momentem” atau kekuatan trend boleh diubah dengan menggunakan MA yang lebih kecil, misalnya kurang dari 20 hari. Lebih kecil kiraan purata lebih kuat momentumnya. Selalunya MA yang kurang 20 hari boleh diklasifikasikan dalam short-term, 20-100 pula medium term dan 100 keatas long term trend.

Traders selalunya menggunakan lebih daripada 1 MA untuk melihat pergerakan market secara keseluruhan, dari segi short, mid dan long term MA boleh juga digunakan untuk mengetahui “level” yang boleh dianggap sebagai support dan resistance.

Perhatikan contoh di bawah. MA (200 hari) bertindak sebagai garis support yang kuat. Harga akan kembali naik apabila mendekati garis support ini. Peluang ini seharusnya diambil untuk posisi LONG/BUY.



MA juga boleh bertindak sebagai penghalang (resistance) jika harga jatuh di bawah paras garisan MA. Satu lagi fungsi MA adalah untuk setkan SL kita. Ciri MA yang boleh menjadi support atau resistance adalah “tool” yang boleh kita gunakan untuk meminimakan risiko kita dalam sesuatu trade kita. Perhatikan contoh di bawah:



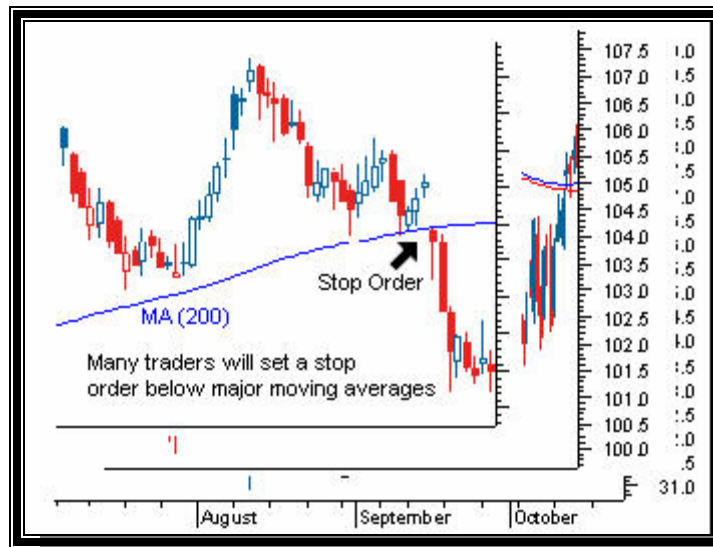
Dalam contoh ini, kita menganggap MA200 sebagai support, dan mempunyai position long yang telah lama buka, apa yang boleh dibuat ialah SL kita boleh kita setkan dibawah line support ini.

Salah satu keburukan MA ialah ia tidak berguna apabila pasaran sedang dalam fasa pembetulan atau "consolidation" atau flat. Contoh di bawah menunjukkan keburukan MA apabila market tiada trend, iaitu apabila tidak berada dalam apa-apa trend, uptrend mahupun downtrend.



Berhati-hati dengan "lag" MA. Oleh kerana semua MA adalah lagging, signal yang diberikan oleh MA selalunya lambat, apabila market telah pun membuat

pergerakannya. Keadaan seperti ini akan kerap kali berlaku.



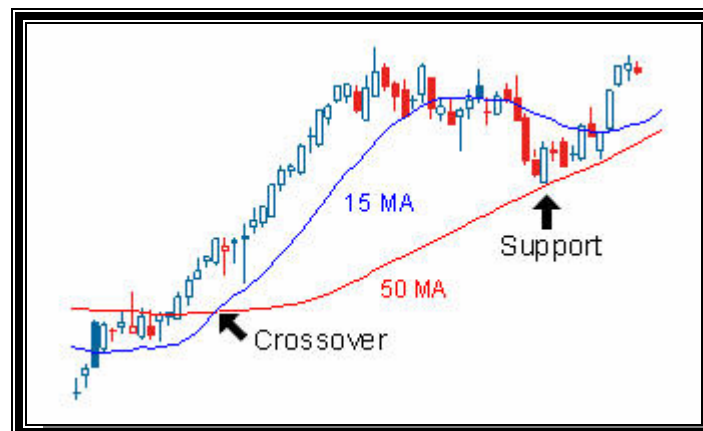
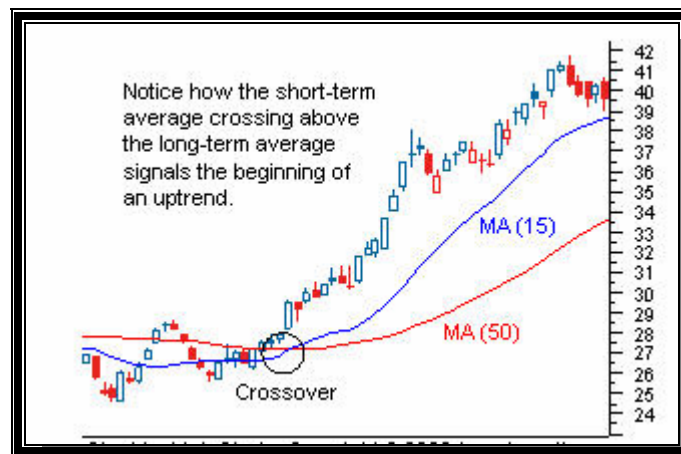
Cara asas untuk memanfaatkan MA untuk trading ialah “crossover”. Iaitu apabila pasaran bergerak dari atas MA ke bawahnya, ataupun bergerak dari bawah keatas



Satu lagi kaedah “crossover” ialah dengan menggunakan lebih daripada 1 MA. “Crossover” jenis ini berlaku bila MA “shortterm” bersilang dengan MA “longterm”.

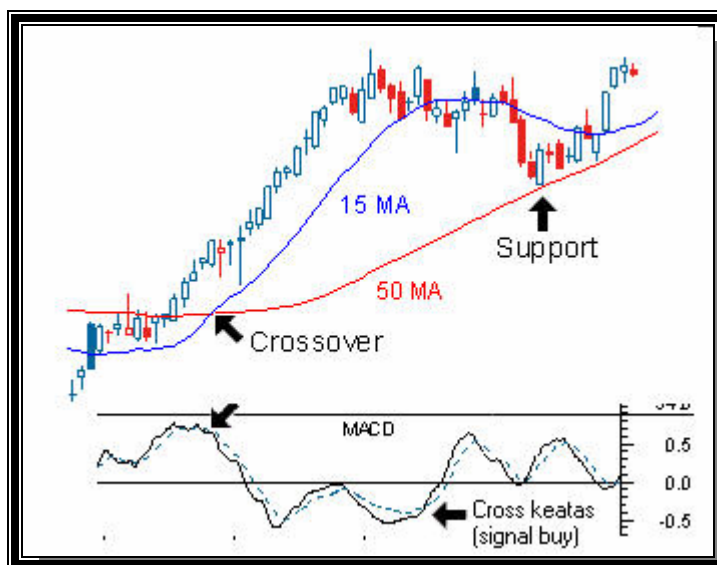
Cara ini digunakan untuk mengenal pasti “momentum” atau kekuatan sesuatu pergerakan pasaran. Signal untuk long dihasilkan apabila MA shortterm bersilang ke atas MA long term dan signal untuk short terhasil apabila MA shortterm bersilang kebawah MA longterm.

Contoh dibawah menunjukkan signal untuk posisi trade LONG terhasil daripada crossover



**“Triple crossover”** merupakan cara yang menggunakan 3 jenis MA. Sebagai contoh **MA5, MA10 dan MA20** bersilang di antara satu sama lain. Dengan menambahkan MA, signal-signal yang palsu boleh dikurangkan.

### Contoh signal buy:



Apabila MA5 bersilang dengan MA10, dan naik ke arah atas, ini menunjukkan signal buy telah terhasil. Akan tetapi, trader boleh tunggu sehingga MA10 bersilang dengan MA20 dan naik ke atas. MA10 yang bersilang dengan MA20 boleh digunakan untuk memastikan buy signal yang dihasilkan oleh MA5 dan MA10.

Moving Average Convergence Divergence(MACD) MACD juga merupakan salah sejenis indicator yang paling paling kerap digunakan.

MACD biasanya dikira dengan menolak jumlah 12-EMA daripada 26-EMA. Bila MACD mempunyai nilai yang “positive”, dan MA shortterm berada diatas MA longterm, ini menunjukkan pergerakan ke arah atas, dan sebaliknya untuk MACD menghasilkan nilai bacaan yang “negative”. Kebanyakan traders jugak memerhati “garisan 0/neutral”, kaedah ini adalah sama dengan “MA crossover”. Di mana, cross ke atas memberikan signal untuk buy, dan cross kebawah memberikan signal untuk sell.

Contoh ini menunjukkan kegunaan MACD yang sangat asas. Persilangan atau “cross” jenis ini jugalah sama dengan “cross” yang boleh didapati dengan menggunakan MA



Oleh kerana MACD ialah indicator yang lagging, ia sepatutnya mengikut pergerakan pasaran. Seperti di contoh atas (graf 1H), kita boleh melihat yang MACD telah menghasilkan “divergence”. Divergence akan berlaku apabila MACD tidak mengikut harga pasaran.

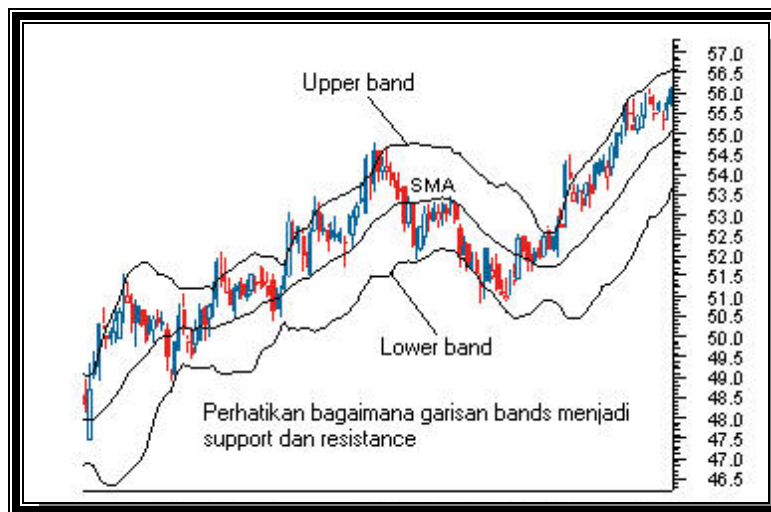
Pada contoh di atas, kita boleh melihat yang pasaran telah membuat harga “low” yang baru (1), dan bulatan (1) di MACD juga merekod “low” yang baru. Ini berlaku



sekali lagi(2), market telah membuat “low” yang baru, atau pasaran telah bergerak keharga yang lebih rendah dari low(1), tetapi MACD tidak menunjukkan bacaan yang lebih rendah dari bacaannya yang terakhir. Dan ini berlaku lagi(3).

Apabila keadaan ini berlaku, traders-traders tahu yang MACD telah menghasilkan “divergence”. Dalam keadaan ini, traders tahu yang harga pasaran bakal bertukar arah ke atas

### **Bolinger Band(BB)**



Indicator teknikal BB hampir sama dengan MA. Bezanya ialah “cara” bands atau garisan support dan resistance dilukis. Garisan bands ini akan berada diatas dan dibawah pasaran. BB memerlukan 2 jenis input/data untuk dihasilkan, iaitu Average(purata) dan “standard deviation”(jarak garisan supp/res dari harga pasaran) macam MA, ia memerlukan hanya 1 iaitu bilangan purata hari dengan upperband boleh dikatakan “overbought” dan bila berada hampir dengan lowerband boleh dikatakan sebagai “oversold”.

Jarak upperband dan lowerband yang semakin berhampiran selalunya dianggap oleh traders sebagai tanda-tanda awal yang pasaran mungkin breakout dengan



kuat ke satu arah.

**Relative Strength Index(RSI)** RSI secara asas ialah indicator yang memberitahu kita momentum atau kekuatan sesuatu pergerakan/trend market. Di bawah ialah formula untuk mengira RSI.

$$RSI = 100 - \frac{100}{1 + RS}$$

.RS = purata bilangan hari yang “close” dengan keuntungan / purata bilangan hari yang “close” dengan kerugian. *Seperti indicator indicator lain, semua kiraan akan dibuat oleh program komputer secara automatik*

RSI mempunyai bacaannya, iaitu 0 – 100. Sesuatu trend selalu dianggap “overbought” oleh traders apabila bacaan di RSI menunjukkan 70 keatas, dan “oversold” apabila RSI menunjukkan 30 kebawah

Oleh kerana RSI jenis indicator yang lagging, ia juga mempunyai kelemahannya tersendiri. Pergerakan pasaran yang mengejut dan kuat boleh memberi kesan yang kuat kepada RSI dan ia mungkin memberi “false” signal.

## **Apakah Pivot Point(PP)?**

PP merupakan zon-zon yang selalunya memberi kesan pada market. Zon-zon untuk PP ini dikenal pasti dengan kiraan menggunakan harga pasaran semalam. "Value" atau nilai-nilai yang digunakan ialah high, low dan close. Contoh untuk mengira PP untuk hari ini, kita gunakan high, low dan close candlestick daily untuk semalam. Kalau hendak kira untuk hari Isnin, kita guna candlestick hari Jumaat. Dengan kiraan ini, kita dapat mengenal pasti beberapa zon support dan resistance.

Setiap hari pasaran akan mempunyai nilai high, low dan close tersendiri. Oleh kerana forex ini 24jam, kita menggunakan 5PM EST sebagai open dan close.

Banyak traders yang menggunakan zone PP, untuk mencari peluang untuk trade. Kita juga boleh melihat bagaimana zone ini memberi kesan kepada pasaran.

## **Apa yang selalu diperhatikan gunakan PP?**

Jika harga open hari ini diatas level pivot point, keadaan ini mengalakkan traders untuk long, selagi harga pasaran berada diatas level pivot point, Kalau harga pasaran open hari ini dibawah level pivot point, keadaan ini mengalakkan traders untuk short, selagi harga pasaran berada dibawah level pp.

3 titik point atau level/zone yang penting dalam cara ini ialah, R1, S1 dan PP sendiri. Secara amnya, trading menggunakan kiraan PP, traders selalu memerhati R1 dan S1, iaitu melihat pasaran patah balik atau tembus(break) dari zone resistance/support ini. Selalunya apabila pasaran sampai ke zone R2, R3 atau S2, S3, ia mungkin telah "overbought" atau "oversold", jadi zone2 R2/R3 atau S2/S3 selalunya digunakan untuk exit sesuatu trade.

# BAB 6:

## ANALISIS TEKNIKAL: TEKNIK MUDAH KUASAFOREX



## ***Teknik mudah Kuasaforex***

Setelah bercerita agak panjang berkenaan dengan analisis teknikal, candlestick, carta dan pelbagai macam indikator lagi, saya pasti sesiapa pun akan merasa ianya terlalu banyak informasi (information overloaded), tidak tahu yang mana satu bagus dan sukar mengenalpasti peluang trade yang ada. Walaupun ianya agak panjang, membosankan dan rasa macam terlalu banyak benda nak dilihat dan periksa, saya terpaksa juga menerangkannya, tetapi cukuplah sekadar asas sahaja.

Saya tidak mahu memberi penekanan sangat terhadap kesemua itu kerana ramai trader berpendapat ianya terlalu rumit dan merimaskan. Ramai juga yang tidak mahu membaca buku panjang berjela menceritakan indikator-indikator tersebut. Oleh sebab itulah, saya cuba sedaya upaya meringkaskan penerangan berkenaan indikator-indikator tersebut. Jika anda mahu mendalaminya dengan lebih lanjut, anda boleh membacanya dengan lebih terperinci pada ebooks dan video percuma yang telah saya sertakan bersama pakej Kuasaforex ini.

Ramai traders yang faham semua candlestick, tahu baca carta, indikator dan macam-macam lagi tetapi tetap sukar mendapat trade yang menguntungkan.

**Mengapa? Kerana indikator terlalu banyak dan memeningkan kepala.**

Saya pasti anda juga selalu mengalami trade yang merugikan walaupun mengikuti pelbagai indikator (MACD/MA/ RSI dan lain-lain). Semasa sesi seminar saya, bila saya bertanyakan kepada portege-portege kelas forex saya, **berapa ramai yang menggunakan MACD (disebut McD), RSI, Bollinger Band dan sebagainya, hampir semua mengangkat tangan. Dan bila saya tanyakan “Berapa ramai yang menggunakannya tapi rugi melebihi untung?” semua pun angkat tangan juga dan ada yang ketawa terbahak-bahak.** Ya, memang sukar menggunakan pendekatan MACD, RSI dan sebagainya kerana indikator tersebut adalah *lagging* atau *lambat*.

Saya pasti anda seperti juga trader-traders bijak yang lain mahukan sesuatu yang simple dan mudah. Rahsia mendapat trade yang menguntungkan adalah ***KEEP IT SIMPLE.***

**Beza orang berjaya dan tidak ialah orang berjaya suka membuat sesuatu kerja susah menjadi mudah, manakala orang yang tidak berjaya pula suka membuat kerja mudah jadi susah. Jadi, jika anda mahu menjadi orang yang berjaya, anda perlu guna trade yang mudah, jangan rumitkannya.**

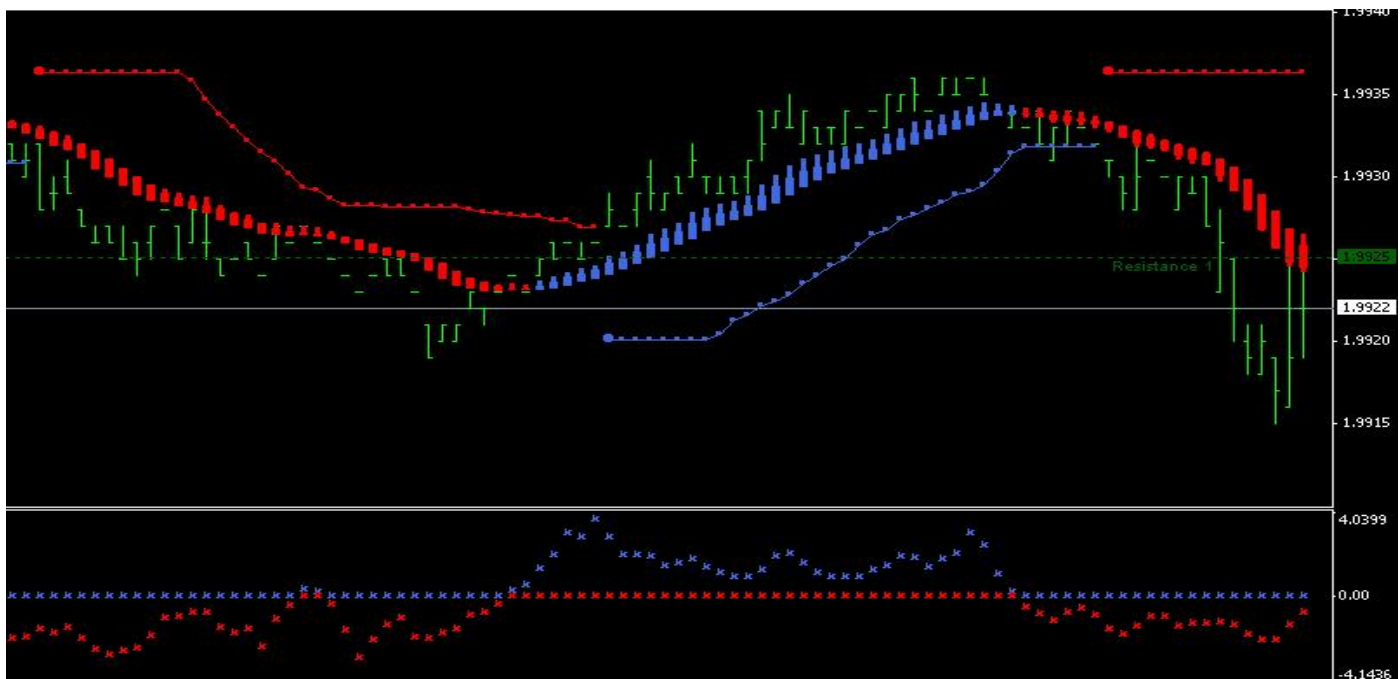
**Cuba anda bandingkan 2 sistem di bawah ini...perhatikan yang mana satukah yang lebih mudah menghasilkan trade yang menguntungkan?????**

**Adakah sistem yang kompleks dan berserabut seperti ini menjadi pilihan anda?**



**Atau**

**Sistem yang simple dan mudah seperti Sistem KuasaForex seperti di bawah ini:**



## SIMPLE SYSTEM WIN!!!!

Tahniah...jika jawapan anda adalah “simple system wins..” anda mendapat markah penuh! Ya, benar. Anda lebih mudah mendapat untung yang banyak dengan menggunakan sistem yang mudah kerana ianya lebih mudah untuk menggambarkan situasi sama ada naik atau turun pasaran.

Baiklah. Sekarang, tibalah masanya saya mendedahkan teknik yang mudah, canggih, sangat pintar dan amat berkuasa yang telah memberikan saya wang yang sangat banyak melalui forex. **Sekarang, bersedialah memiliki teknik dan rahsia berkuasa bagaimana saya menjana RM\$10,000 sehari melalui forex.**

## Memperkenalkan ExpertAdvisor KuasaForex:

### *Apakah Expert Advisor (EA) ?*

Experts Advisor (EA) ialah suatu perisian komputer yang telah diprogramkan oleh programmer mengikut kod serta indicator tertentu supaya program tersebut mengikut seperti apa yang telah dianalisa daripada teknikal forex. Jika kita trade secara manual, kita terpaksa melihat semua indikator yang banyak dan bermacam-macam selama 24 jam untuk mendapat signal yang betul.

EA ini adalah satu cara memudahkan lagi kerja untuk trade forex tanpa perlu mengadap gra cartaf 24 jam. EA akan membantu menganalisa mengikut pergerakan graf serta membuat signal order untuk trade. EA ini juga dikenali sebagai **sistem robot**. Kita boleh membuat strategi tester berdasarkan tarikh-tarikh yang lepas untuk menguji kehebatan EA yang telah dibuat oleh programmer. Daripada hasil yang lepas, kita perlu cuba 'forward test' pula dalam 3 minggu ke sebulan dengan demo akaun sebelum memulakan 'live trading'.

EA biasanya dijual dengan harga yang agak mahal. Namun, bagi semua pembeli naskah ebook KUASAFORX, KuasaforexExpertAdvisor diberikan secara percuma. **Di satu web saya yang lain, saya menjual EA Kuasaforex ini (untuk pasaran US) dengan harga USD79. Benar, perisian ini saja harganya sudah USD79 atau RM320. Jadi seharusnya anda merasa beruntung kerana membeli ebook ini beserta dengan perisian ini pada harga yang jauh lebih murah dari harga yang sepatutnya..**

Gunakanlah signal khas yang terhasil dari EA Kuasaforex dan mulakanlah menjana wang anda.



## **Langkah-langkah untuk setup program Expert Advisor**

### **Kuasaforex:**

**Sebelum anda boleh menggunakan ExpertAdvisor Kuasaforex ini di komputer anda, anda mestilah membuat setup perisian Metatrader4 yang akan digunakan untuk memplot carta dan expert advisor itu nanti.**

**Selepas setup dan dilancarkan (run) di komputer anda, anda boleh melihat signal yang dikeluarkan oleh ExpertAdvisor Kuasaforex ini di Metatrader tersebut.**

**Seterusnya, anda bolehlah trade menggunakan trading platform dari broker pilihan anda (sama ada anda menggunakan Streamster, TradeStation dan sebagainya)**

**Perisian ini hanyalah bertindak sebagai signal untuk anda trade bagi membolehkan anda melihat arah pergerakan pasaran.**

**Ikuti langkah-langkah berikut untuk mendapatkan setting KuasaForex yang betul di komputer anda. Pastikan segala langkah diikuti dengan sempurna kerana sedikit kesilapan atau 'miss step' tidak akan menghasilkan ExpertAdvisor Kuasaforex.**

**Ikuti langkah berikut dengan berhati-hati:**

1. Daftar untuk akaun demo & muat turun perisian Metatrader4 (percuma) di sini:  
<http://www.metaquotes.net/files/mt4setup.exe>
2. Klik link di atas dan save setup file pada **DESKTOP** untuk memudahkan anda. Setelah download selesai, anda akan dapat melihat satu icon “mt4setup” seperti dibawah.

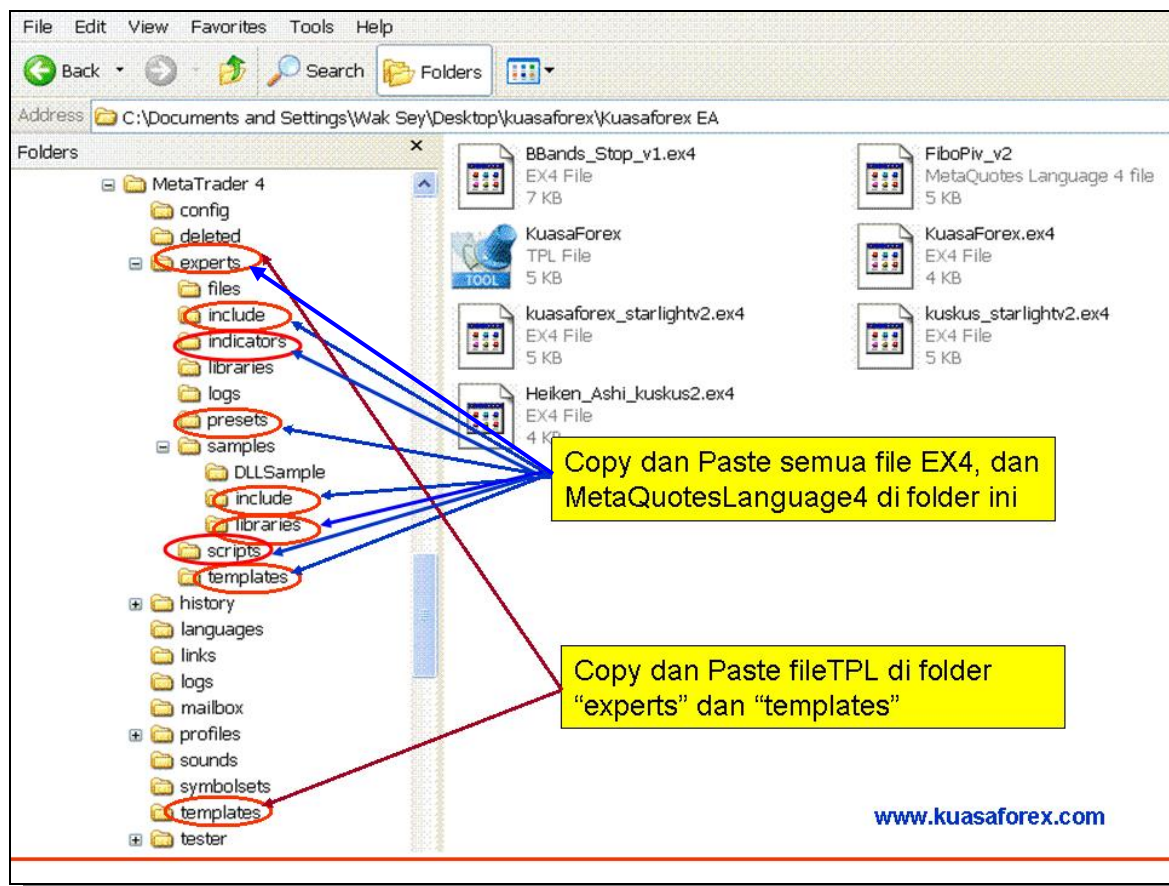


3. Double klik “mt4setup” dan kemudian “RUN” bagi membolehkan program perisian MT4 tersebut di ‘install’ di dalam komputer anda. Klik “Next” dan ikuti arahan yang dikeluarkan oleh program tersebut.
4. Di akhir installation ini, klik “Launch”.
5. Seterusnya, isikan butir-butir peribadi anda untuk membuka akaun demo Metatrader4.
6. Bila selesai, anda akan mendapati paparan seperti ini.



7. Seterusnya, download kesemua file-file berikut **KuasaForex.ex4**; **BBands\_Stop\_v1.ex4**; **kuasaforex\_starlightv2.ex4**; **FiboPiv\_v2.mq4**; **KuasaForex.tpl**; **kuskus\_starlightv2.ex4** dan **Heiken\_Ashi\_kuskus2.ex4** dari download link kuasaforex dan simpan ke dalam satu folder (anda boleh create folder dan namakannya apa saja). Ini untuk memudahkan anda membuat copy & paste file-file ini kemudian nanti.
8. Seterusnya, anda copy & paste file-file tersebut (**KuasaForex.ex4**; **BBands\_Stop\_v1.ex4**; **kuasaforex\_starlightv2.ex4**; **FiboPiv\_v2.mq4**; **KuasaForex.tpl**; **kuskus\_starlightv2.ex4** dan **Heiken\_Ashi\_kuskus2.ex4**) ke dalam folder program Metatrader4 yang telah anda install tadi. Ilustrasi di bawah memudahkan anda memahami caranya.

**NOTA:Pastikan anda copy & paste kesemua file-file tersebut ke setiap folder seperti di bawah.Jika mana-mana satu folder tidak mempunyai file yang diperlukan, EA Kuasaforex tidak akan terhasil.**



## 9. Close dan Restart kembali program MetaTrader4

10. Setelah restart & buka (launch) kembali MetaTrader4. Dari toolbar menu, klik pada **Charts--->Templates--->Load Templates--->Kuasaforex** seperti gambarajah di bawah



**11. Bila anda telah click “KuasaForex”, paparan berikut seperti di bawah akan dapat dilihat. (Dalam contoh ini, lihatlah bagaimana dengan mudahnya mendapat 100pips)**





Bila anda telah siap melakukan semua langkah-langkah tersebut, EA Kuasaforex telah bersedia untuk membantu anda mengenalpasti trade yang menguntungkan.

### Cara entry:

- BUY jika warna **biru BBands, ASHI dan STAR**
- SELL jika warna **merah BBands, ASHI dan STAR**

### Pair yang dicadangkan untuk sistem ini:

- EU (EUR/USD)
- GU (GBP/USD)
- UC (USD/CHF)
- UJ (USD/JPY)
- GJ (GBP/JPY)
- TimeFrame yang dicadangkan 30 M (30 minit)**

- Cara mengenalpasti trade adalah ditunjukkan seperti di bawah:

*ALL RIGHTS RESERVED. No part of this report may be reproduced or transmitted in any form whatsoever, electronic, or mechanical, including photocopying, recording, or by any informational storage or retrieval system without express written, dated and signed permission from the author.*





**Simbol:**

**1= untuk Bbands**

**2= untuk ASHI**

**3= untuk STAR**

**Seperti yang telah diterangkan,**

**BUY jika - Kesemua warna (1,2,3) BBands, ASHI dan STAR adalah biru**

**SELL jika- Kesemua warna (1,2,3) BBands, ASHI dan STAR adalah merah**

**Stop Loss:**

**Jika posisi anda LONG/BUY , letakkan Stop Loss anda 5 pip dibawah Bbands biru**

**Jika posisi anda Short, letakkan Stop Loss anda 5 pip di atas Bbands merah**

**Target Profit:**

Target profit bergantung kepada individu. Saya lebih suka membiarkan saja keuntungan berjalan berterusan dengan dikawal oleh trailing stop loss. Trailing stop loss akan mengikuti profit anda bagi mendapatkan keuntungan yang maksimum. Jika profit anda bertambah, stop loss juga akan mengikut

*ALL RIGHTS RESERVED. No part of this report may be reproduced or transmitted in any form whatsoever, electronic, or mechanical, including photocopying, recording, or by any informational storage or retrieval system without express written, dated and signed permission from the author.*

[www.kuaseforex.com](http://www.kuaseforex.com)



mengawal profit atau keuntungan anda. Dan apabila pasaran bertukar arah, ia akan ditutup atau close position secara automatik untuk lock keuntungan,

**Saya mendapati teknik Kuasaforex ini banyak membantu trading saya. Tanpa bantuan expertadvisor ini, untuk memerhatikan arah pasaran agak sukar kerana saya terpaksa melukis garisan support, resistance, pivot dan sebagainya.**

**Dengan adanya perisian Kuasaforex ini, saya dan anda tidak perlu lagi bersusah-payah membuat analisis teknikal, membuat garisan support, resistance secara manual, memerhatikan MACD, RSI, Bolinger Band, MovingAverage dan sebagainya yang mengelirukan dan memakan masa.**

## ***“Trade with trend.... coz trend is your friend”***

### **Teknik entry yang menguntungkan:**

**Sila ikuti langkah berikut untuk mendapatkan trade yang menguntungkan:**


1. **Semak (check) dahulu 30min chart untuk mengetahui overall trend sama ada trend UPtrend atau Downtrend).** Contoh: Sekiranya pada carta 30min, anda mendapati ketiga-tiga indikator kuasaforex (BBands, ASHI dan STAR) berwarna biru, ia menunjukkan overall atau trend keseluruhan adalah **UP atau menaik**.

Jika overall trend adalah UP, ada seharusnya hanya mengintai peluang untuk mengambil posisi LONG atau BUY sahaja dan jangan sekali-kali mencuba-cuba untuk melawan trend dengan mengambil posisi short.

2. **Selepas mengetahui overall trend, semak (check) pula 1min trend untuk peluang entry.** Jika 30mins chart tadi menunjukkan up trend, tetapi 1 min chart pula menunjukkan sebaliknya iaitu down trend, jangan sekali-kali anda terus mengambil posisi short/sell pula.
3. Dalam kes begini (jika overall trending up) anda hanya perlu mengambil posisi LONG/BUY sahaja. Oleh itu, sebaiknya, anda tunggulah sehingga ketiga-tiga indikator Kuasaforex (BBands, ASHI dan STAR ) bagi 1 min chart tadi bertukar menjadi biru semula untuk anda entry LONG. Ini akan membolehkan anda mengikut trend 30min (UP) & 1 min (UP).

**AWAS!!! Walaupun 1mins chart menunjukkan down trend, jangan mengambil posisi SHORT jika sekiranya 30min chart masih menunjukkan up trend.**

# BAB 7 : ANALISIS FUNDAMENTAL

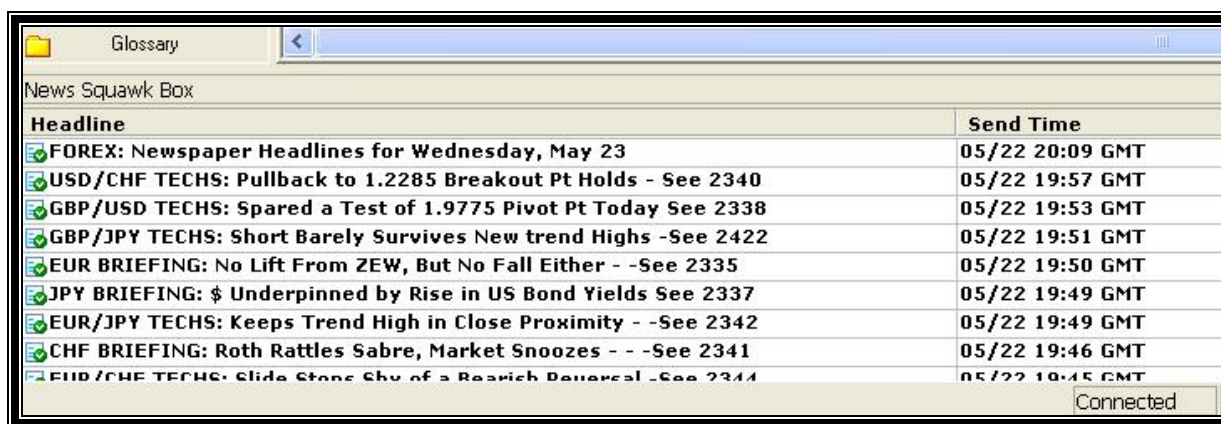


## **Apakah faktor lain yang perlu diambil kira sebelum membuat sebarang trade?**

Sebagai forex traders, anda perlu juga mengetahui sedikit sebanyak berkenaan Analisis Fundamental kerana analisis teknikal sahaja tidak dapat menjamin 100% kejayaan trade anda. Jika anda mengeneipkan dan tidak ambil peduli analisis fundamental dan hanya bergantung sepenuhnya kepada analisis teknikal semata-mata, dan hanya bulat-bulat mengikut carta sahaja, besar kemungkinan anda sukar untuk mendapat trade yang menguntungkan, walaupun anda ada berbagai-bagai carta, pelbagai expert advisor bernilai ribuan ringgit serta berpuluh-puluh komputer menganalisa carta buat anda.

Forex traders perlu sentiasa sensitif terhadap berita ekonomi semasa (daily economic updates) .Ini kerana pasaran boleh berubah arah dengan tiba-tiba akibat dari berita ekonomi ini.

Sentiasalah membaca berita-berita dan perkembangan terkini forex yang boleh diperolehi dari broker forex anda kerana ianya mudah diperolehi dari trading platform anda seperti contoh di bawah:



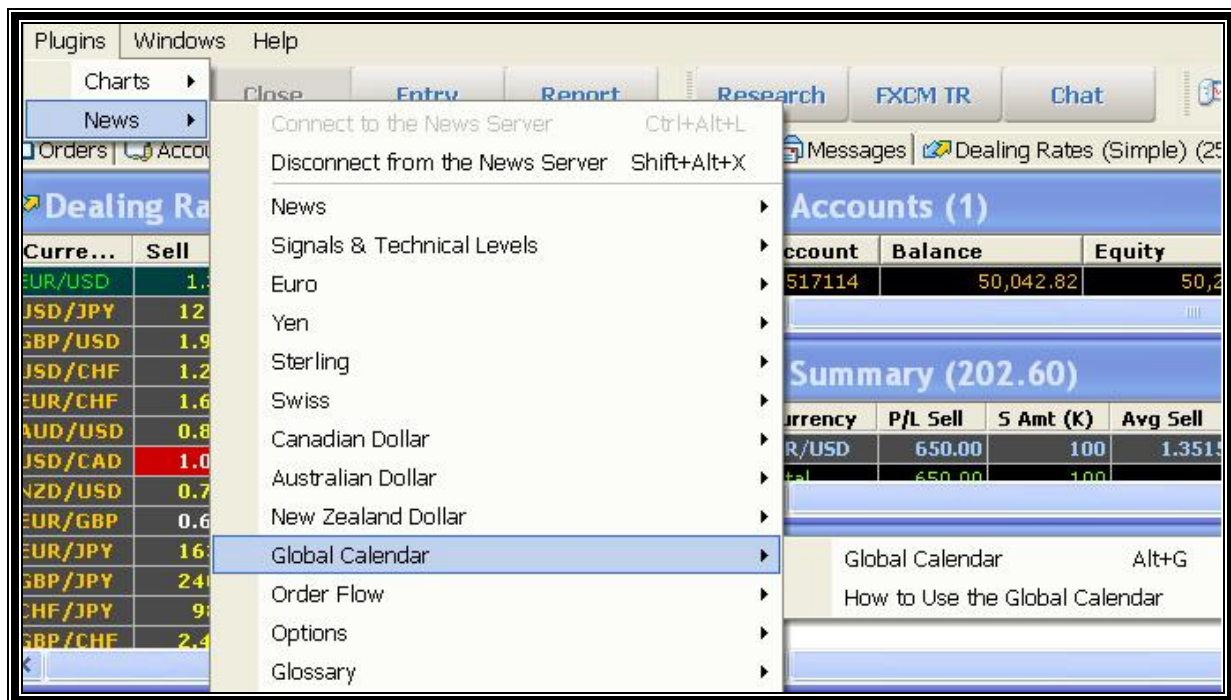
Headline	Send Time
FOREX: Newspaper Headlines for Wednesday, May 23	05/22 20:09 GMT
USD/CHF TECHS: Pullback to 1.2285 Breakout Pt Holds - See 2340	05/22 19:57 GMT
GBP/USD TECHS: Spared a Test of 1.9775 Pivot Pt Today See 2338	05/22 19:53 GMT
GBP/JPY TECHS: Short Barely Survives New trend Highs -See 2422	05/22 19:51 GMT
EUR BRIEFING: No Lift From ZEW, But No Fall Either - -See 2335	05/22 19:50 GMT
JPY BRIEFING: \$ Underpinned by Rise in US Bond Yields See 2337	05/22 19:49 GMT
EUR/JPY TECHS: Keeps Trend High in Close Proximity - -See 2342	05/22 19:49 GMT
CHF BRIEFING: Roth Rattles Sabre, Market Snoozes - -See 2341	05/22 19:46 GMT
EUR/CHF TECHS: Slide Stops Shy of a Bearish Divergence -See 2344	05/22 19:45 GMT

Kalendar Ekonomi Global adalah penting untuk anda merancang trade anda kerana pengumuman, kadar pertumbuhan ekonomi dan dasar kewangan sesuatu negara itu akan dikeluarkan pada tarikh yang tertentu di dalam kalendar ekonomi.

Lazimnya, sebelum pengumuman penting ini dikeluarkan atau disiarkan, pasaran akan mengalami sedikit kelembapan dan menurun kerana ramai traders akan lebih berhati-hati dan menunggu apakah berita tersebut positif atau sebaliknya.

Bila sahaja pengumuman disiarkan, pasaran akan mula bergerak cergas dan aktif samada bullish (menaik) atau bearish (menurun). Berita-berita dan pengumuman penting ini boleh diperolehi dari laman web broker anda.

Di Trading Station FXCM, Global Economic Calendar boleh di akses dengan klik pada menu “plugins” --> Global Calendar seperti di bawah.



## **Bilakah masa yang terbaik untuk trade?**

Masa yang terbaik untuk trade bergantung kepada pair matawang. Sebagai contoh, waktu pagi di Malaysia, sesuai untuk trade pasangan matawang ASIA seperti yang berkaitan dengan JPY sementara waktu malam di Malaysia pula, sangat bagus untuk trade pasangan matawang yang berkaitan dengan USD.

## **Mengapa ada waktu tertentu yang bagus untuk trade?**

Untuk memudahkan pemahaman bagi menjawab soalan di atas, saya gunakan contoh mudah berikut. Cuba anda bayangkan anda adalah antara jutaan pelancong dari serata dunia yang ingin melancong ke Britain. Lazimnya kebanyakan penerbangan antarabangsa yang jauh akan tiba di kota London pada awal pagi.

Setibanya anda (dan jutaan pelancong lain dari pelbagai airport) masuk ke London, apakah perkara utama yang akan anda lakukan? **Ya, menukarkan wang yang anda bawa** *(selalunya semua pelancong akan bawa US Dollar jika pergi ke mana-mana destinasi antarabangsa)* **dari USD ke GBP (Great Britain Pound).** Ini bermakna, anda jual USD yang anda bawa dan kemudian membeli GBP.

**Apabila pagi bermula di Britain**, pengimport serta pengeksport melalui kargo udara dan laut juga akan membuat tukaran wang yang serupa juga apabila membuat urusan di Britain. Lazimnya, transaksi mereka ini adalah melalui **bank-bank dan mencecah berbillion US dollar sehari.**

Penjualan besar-besaran USD dan pembelian besar-besaran GBP oleh anda dan jutaan pelancong lain serta oleh pedagang antarabangsa (import/eksport) dan pelbagai institusi lain tentunya akan **menyebabkan USD menjadi murah (jatuh) dan GBP menjadi kukuh (naik harga).**

Semuanya ini berlaku paling aktif **BERMULA jam 8:00 pagi di Britain atau bersamaan jam 3:00 petang waktu Malaysia.** Ianya juga lebih dikenali sebagai **London Open.** London open bermaksud waktu di mana bank-bank dan institusi kewangan lain di London memulakan operasi mereka dan tukaran asing mula diurusniagakan dengan banyaknya. **Ini adalah waktu yang terbaik untuk trade pair yang berkaitan dengan GBP atau matawang Eropah yang lain.** Sewaktu *London Open*, lazimnya pasangan **GBP/USD akan naik tinggi** kerana GBP mengukuh dan USD lemah akibat jualan atau tukaran yang banyak seperti yang saya sebutkan tadi.

Apabila waktu menghampiri 1 petang di Britain, urusanniaga GBP/USD semakin perlahan. Pada waktu ini, waktu di US adalah jam 8:00 pagi. Bank-bank di US mula dibuka, pelancong mula masuk dan menukarkan wang mereka ke USD (membeli USD), iaitu perkara yang sama seperti yang berlaku di Britain pada awal pagi. Ini akan menyebabkan USD menjadi kukuh. **Tahukah anda jam berapakah waktu di Malaysia jika waktu di US jam 8:00 pagi????** Ya, waktu di Malaysia adalah jam 8:00 malam!!!! **Ini adalah waktu yang terbaik untuk trade pair yang berkaitan dengan USD!!!** *(tetapi sayangnya, ramai penduduk Malaysia hanya tengok TV dan bersantai sahaja pada waktu ini...ruginya...)*

Saya harap dengan contoh mudah ini, anda dapat sedikit gambaran tentang waktu yang sesuai untuk trade forex.

# Bab 8:

# TEKNIK KUASAFOREX

# BERTERUSAN

# MENGHASILKAN WANG

(screen shot)



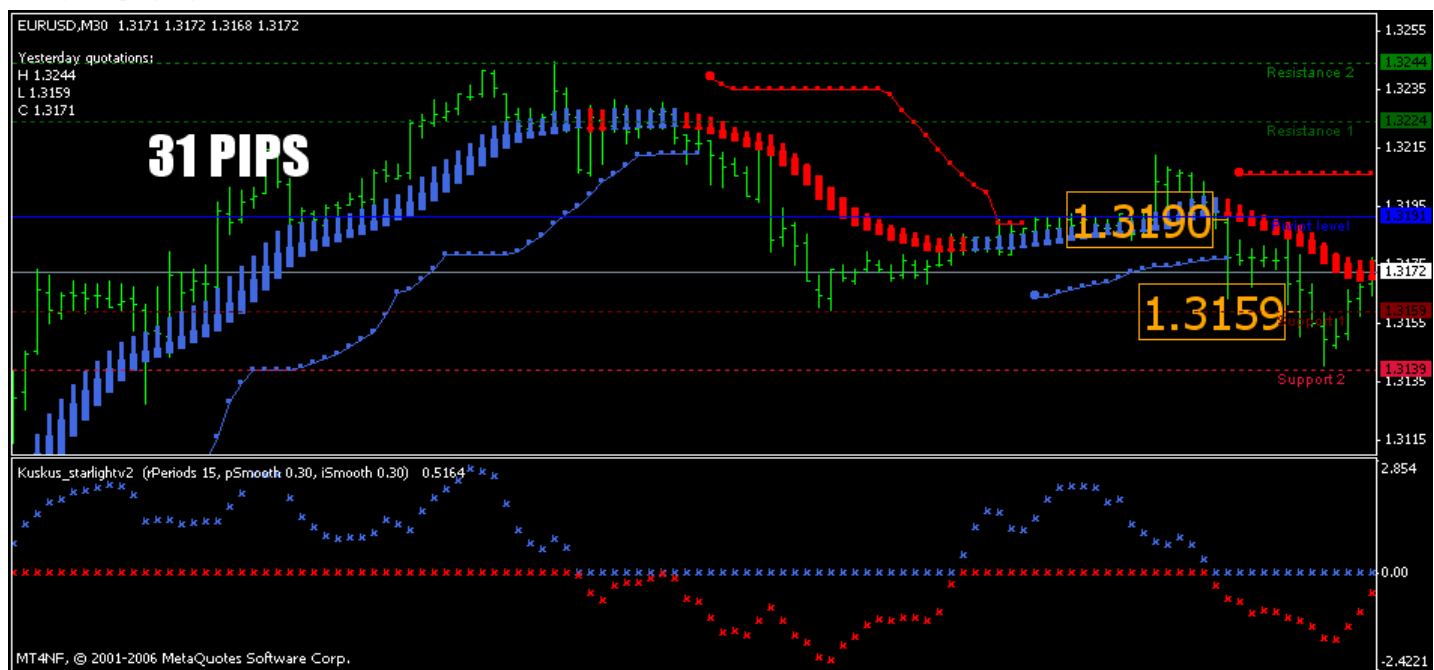


Berikut contoh menggunakan EA Kuasaforex untuk memperoleh trade yang menguntungkan dalam pelbagai matawang.

## USD/JPY



## EUR/USD



ALL RIGHTS RESERVED. No part of this report may be reproduced or transmitted in any form whatsoever, electronic, or mechanical, including photocopying, recording, or by any informational storage or retrieval system without express written, dated and signed permission from the author.

## EUR/USD



## GBP/JPY



## GBY/JPY



## GBP/USD

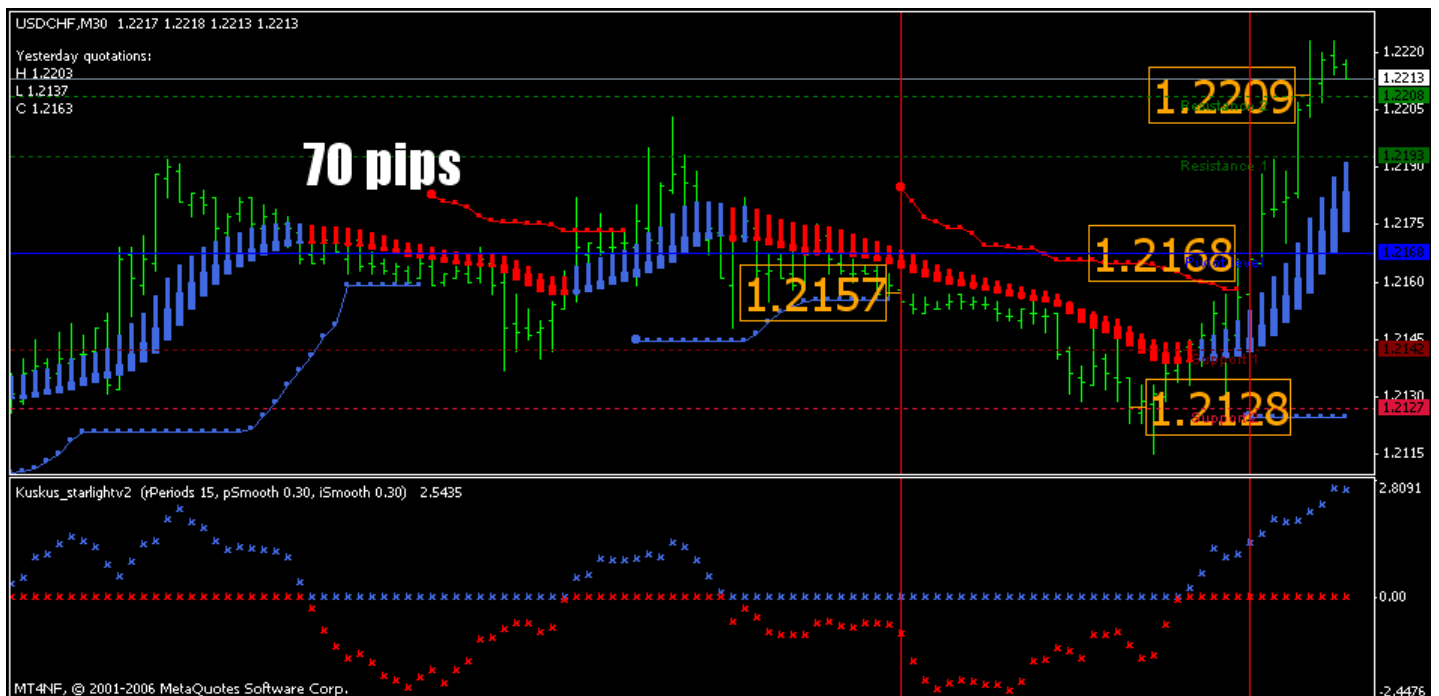


ALL RIGHTS RESERVED. No part of this report may be reproduced or transmitted in any form whatsoever, electronic, or mechanical, including photocopying, recording, or by any informational storage or retrieval system without express written, dated and signed permission from the author.

## GBP/USD



## USD/CHF



ALL RIGHTS RESERVED. No part of this report may be reproduced or transmitted in any form whatsoever, electronic, or mechanical, including photocopying, recording, or by any informational storage or retrieval system without express written, dated and signed permission from the author.

# BAB 9 :

## MULAKAN LANGKAH ANDA MENCIPTA DAN MEMBINA KEKAYAAN





## Panduan Membuka Trading Account

Berikut adalah panduan mudah untuk memulakan trading forex anda. Saya memberikan panduan cara membuka akaun dari salah satu broker forex, iaitu FXCM. Anda bebas memilih broker pilihan anda sama ada EasyForex, FXSol, Northfinance, FXCH (Forex Clearing House) dan banyak lagi. Namun, bagi tujuan untuk contoh di dalam buku ini, saya menggunakan broker FXCM (Forex Capital Market, USA)

Baiklah, kita mulakan dengan membuka akaun **DEMO** dahulu. Ikuti langkah-langkah berikut:

1. Layari <http://www.fxcm.com>. Anda akan melihat web nya seperti ini:

The screenshot shows the FXCM website homepage. At the top, there is a navigation bar with the FXCM logo and various language options (ESPAÑOL, FRANCAIS, 日本語, 中文, Русский, PORTUGUÊS, DEUTSCH, ITALIANO, عربي). Below this is a secondary navigation bar with links to Education, Account Options, Trading Software, Charts & News, Mini Accounts, and Live Clients. The main content area features a large banner for '24 Hour Online CURRENCY TRADING' with a 'FREE PRACTICE ACCOUNT' offer circled in red. A green arrow points from this offer to a green box containing the text 'Klik untuk membuka DEMO Akaun secara percuma'. Another green arrow points from a 'FREE \$50,000 Account!' banner to a similar green box with the same text. The left sidebar contains a 'Live Chat' button and a list of links including 'Why FXCM', 'Execution Advantage', 'Open An Account', 'Deposit Funds', 'FX Charts', 'Types of Accounts', 'Mini Accounts', 'Software Download', 'Getting Started', and 'FREE Practice Account'. The bottom section includes a '4 Minute Platform Tour' video, 'EDUCATIONAL WEBINARS', 'KOM Contest Winners', and 'FX PRODUCTS' such as 'FX Trading Station', 'Open a \$300 Mini Account', 'FX Power Course \$19.99', 'Free Educational Webinars', and 'Managed Funds'.



2. Klik pada **FREE PRACTICE ACCOUNT** dan anda akan dibawa ke page berikut: Isikan data anda diruangan yang disediakan. Isikan pada ruangan “required” adalah mencukupi (tapi jika nak isi semua ruangan pun boleh).  
**KLIK “REGISTER”**

**Education** **Account Options** **Trading Software** **Charts & News** **Mini Accounts** **Live Client**

 **FX Trading Station**

**Free Practice Trading Account**

To receive a free Practice Account, Please complete the form below.

**FXCM Practice Account Sign Up**

**First Name:**  **required**

**Last Name:**  **required**

**Street Address:**

**City:**

**State/Province:**

**Zip/Postal Code:**

**Country:**  **required**

**Email:**  **required**

**Phone:**

☒ Send me free trading resources & product information via email

**REGISTER**

**Why Register? Register for a Live Practice Account**

- The FXCM Practice Account provides unlimited Live Quotes, Charts and Streaming News.
- You can test and evaluate trading strategies with no risk.
- You can access FXCM's Clients Services staff 24 hours a day, 7 days a week, 365 days a year.
- The free practice account is live for 30 days, then automatically expires.
- Register Now to experience the excitement of Currency Trading.

3. Pendaftaran akaun demo anda telah selesai.

## Congratulations!

Below you will find your username and password, the FX Trading station download, and an online tutorial of the trading software.

User ID    FX521105001

Password    3695

Write down or Print your User ID and Password.

[Printable version](#)

**To access the FX Trading Station, you must follow the instructions below:**

Click on the Download Trading Station below

[Download FXCM Trading Station FXTSInstall.exe \(6MB\)](#)

Click on the download link, a pop-up window will appear.

Check "Save this Program to disk" and click "OK".

Save the program into your "Desktop".

Once download is complete, click on "Open".

(If "Open" is not available go to the desktop where you saved the file and double click on it)

Anda telahpun berjaya membuka akaun demo di FXCM.

Gunakan User ID & password yang diberikan untuk Login ke FXCM Trading Station

Dengan demo akaun ini, anda boleh membuat latihan demi latihan bagi mengasah trading skill anda.

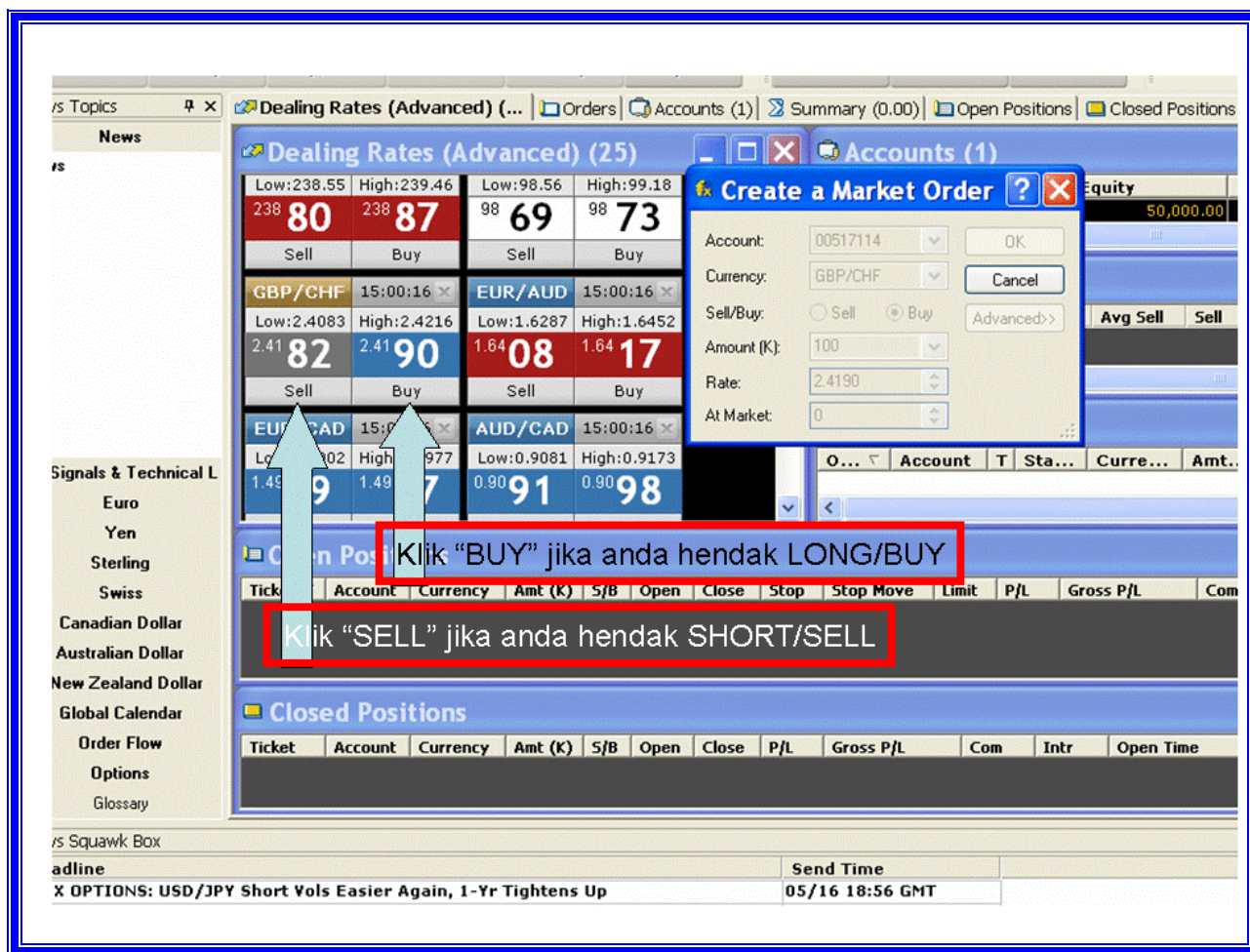
**Anda juga perlu download dan Install FXCM Trading Station II sebagai platform atau station untuk membolehkan anda trade. Klik pada download link ini dan ikuti saja arahan yang diberikan.**



## Trading FOREX

Setelah anda berjaya mendaftar demo akaun anda dan telah pun selesai Install FXCM Trading Station II di PC anda, kini anda sudah boleh memulakan trading anda. Untuk pengetahuan anda, trading demo account anda ini hanya sah untuk tempoh 30hari saja. Selepas itu, ianya dilupuskan dan anda perlu mendaftar lagi demo akaun jika mahu. Walaubagaimanapun, pendaftaran akaun sebenar (real) hanya perlu dilakukan sekali sahaja.

1. Baiklah, sekarang anda telah bersedia untuk trade. Open FXCM Trading Station II software yang telah di Installkan di PC anda tadi.
2. Masukkan Username dan Password yang telah diberikan semasa anda membuat pendaftaran sebentar tadi.
3. Seterusnya, anda akan nampak paparan berikut:



4. **Katalah sekarang anda berminat untuk trade pair GBP/CHF.**  
Sebelum trade, anda hendaklah melihat dahulu carta Kuasaforex yang pada Metatrader4 untuk mendapatkan arah pergerakan pair tersebut samada menaik atau jatuh. (juga semak sama ada terdapat berita baru berkenaan dengan pair ini)
5. Jika anda melihat arah pergerakannya menaik, anda harus membuat posisi BUY atau juga dikenali sebagai LONG dan sebaliknya, membuat SELL jika arah pasaran matawang itu jatuh.
6. Dalam contoh ini, GBP/CHF harga belian BUY ialah 2.4190 manakala harga jualan SELL ialah 2.4182. Perbezaan ini dinamakan spread. Dalam contoh ini, spreadnya ialah 8 pips.

Setiap pair mempunyai kadar spread yang berbeza-beza.

## SPREAD

*Spread telah diterangkan secara ringkas dibab sebelum ini. Tetapi diterangkan sekali lagi bersama contoh trade untuk memudahkan pemahaman.*

**Kenapakah setiap kali anda membuka position, anda terus memperolehi negatif profit seperti ini?**

Ticket	Account	Currency	Amt (K)	S/B	Open	Close	Stop	Stop Move	Limit	P/L	Gross P/L	Com	Intr	Time
9166566	00517114	GBP/JPY	100	B	238.45	238.42				-3	-24.81	0.00	0.00	5/18/2007 09:10

Setiap kali anda membuat position baru tak kira sama ada anda LONG (BUY) atau SHORT (SELL), secara automatik akan memperolehi negatif profit. Dalam contoh di atas ini, saya telah membuat satu position **BUY bagi pair GBP/JPY**. Saya membelinya pada harga **238.45**. Tetapi, serentak dengan itu juga, harga jualan ialah **238.42**. Ini bermakna, saya telah rugi (kerana perbezaan harga BELI/JUAL atau spread ini) sebanyak -3pips atau USD24.81 (dalam pair GBP/JPY, 1 pip bersamaan dengan USD8.24)

Namun, sekiranya anda trade mengikut arah pasaran yang betul, sekejap saja kerugian spread tadi akan menjadi untung berlipat kali ganda. Signal arah pasaran dikeluarkan oleh EA KuasaForex. **BUY** jika semua indicator **BIRU** & **SELL** atau short jika semua indicator **MERAH**

## Kenapa ada spread ini?

Oleh kerana broker forex tidak mengambil komisen seperti yang diamalkan di pasaran saham, maka SPREAD inilah sumber pendapatan mereka.

Kadar spread ini berbeza di antara broker-broker forex. Ada broker forex yang mempunyai kadar spread yang kecil, ada yang tinggi sedikit. Walaupun begitu, perbezaan atau spread ini hanyalah beberapa pips sahaja. Bank dan money changer pula mengenakan spread yang tinggi sehingga beratus-ratus pips untuk tukaran wang asing yang dilakukan di kaunter (OTC).

Saya perlu menjelaskan spread ini berulang kali kerana ramai yang menghantar emel bertanyakan kenapakah sebaik sahaja mereka membuka posisi, mereka terus mendapat kerugian antara 3 hingga 5 pips.

## Posisi yang menguntungkan

Dalam contoh di atas tadi, saya telah membeli **GBP/JPY** pada **May 18, 2007 jam 09:10am**. Seperti yang telah saya beritahu anda tadi, sebaik saja membelinya, saya telah **rugi -3pips atau USD24.81** kerana perbezaan spread tadi. Gambar rajah pembelian saya ialah seperti berikut:

Ticket	Account	Currency	Amt (K)	S/B	Open	Close	Stop	Stop Move	Limit	P/L	Gross P/L	Com	Intr	Time
9166566	00517114	GBP/JPY	100	B	238.45	238.42				-3	-24.81	0.00	0.00	5/18/2007 09:10

**TETAPI.....**

Dalam masa beberapa saat sahaja selepas pembelian saya ini, pair ini telah melonjak naik secara mendadak seperti gambarajah di bawah:

Open Positions (2)														
Ticket	Account	Currency	Amt (K)	S/B	Open	Close	Stop	Stop Move	Limit	P/L	Gross P/L	Com	Intr	Time
9166566	00517114	GBP/JPY	100	B	238.45	239.48				103	849.87	0.00	0.00	5/18/2007 09:10

Nahh.....dalam masa kurang dari 1 minit (semak TIME yang tertera di sini dan di gambarajah sebelumnya, ianya belumpun sampai seminit selepas saya open position), tadi, pair ini telah melonjak naik 103 pips. Saya hanya membuka **1 lot posisi BUY** bagi pair **GBP/JPY** saya ini.

Dalam masa beberapa **saat** saja, saya telah untung **103 pips atau USD849.87 atau RM2974**. Itupun saya hanya beli 1 lot. Jika saya beli 5 lot??? Saya akan dapat: **5 x RM2974 =RM14,870**

**Inilah yang saya maksudkan forex berupaya menjana pendapatan yang tinggi sehingga RM10,000 sehari**

**Wallaaaaa..... Selamat datang ke dunia yang penuh dengan kekayaan dan kemewahan ini.. Selamat Datang Ke Dunia FOREX!!!!**

*p/s: Jika anda perhatikan betul-betul screen shot di atas, saya mempunyai 2 Open position. Keduanya mempunyai posisi yang menguntungkan. Tetapi untuk memudahkan pemahaman dan tidak mengelirukan anda, saya fokus kepada 1 contoh sahaja (iaitu pair GBP/JPY)*

## **Macam mana saya boleh dapat posisi yang secepat kilat mendapatkan keuntungan yang melimpah ruah ini??**





Apa yang hendak saya tekankan disini ialah jika anda telah memahirkan diri melihat signal yang dikeluarkan oleh KuasaForex dan membuat posisi mengikut signal yang diberi, anda tentu dengan mudah saja memperolehi trade demi trade yang menguntungkan seperti yang saya buat ini.

Anda perlu banyak membuat latihan demi latihan agar sekilas pandang saja anda telah tahu arah pasaran. Percayalah, latihan anda tidak sia-sia... Malah semakin banyak anda membuat latihan trade, anda akan menjadi semakin mahir! Berusaha, berusaha, berusaha! **Anda pasti BERJAYA!!**

### **Lain-Lain Maklumat Penting**

Kesemua maklumat tentang perkara-perkara berikut , boleh diperolehi dari laman web broker pilihan anda. Saya tidak dapat memberi penerangan dan maklumat terperinci berkenaan setiap satu perkara dibawah ini kerana setiap broker mempunyai kadar yang berbeza-beza. Sebagai contoh, deposit minimum bagi membuka akaun di **FXCM ialah USD300, EasyForex (US25), FXCH (USD3000)** dan sebagainya.

Maka, sukar bagi saya memperincikan bagi setiap broker kerana terdapat beratus-ratus broker forex di dunia. Oleh itu, anda boleh mendapatkan maklumat tentang perkara-perkara berikut secara terus dari laman web broker pilihan anda berkenaan perkara-perkara seperti berikut kerana kadar atau *rates*, syarat dan cara adalah berbeza di antara satu broker dengan broker yang lain:

-  **Deposit minimum**
-  **Cara deposit modal permulaan**
-  **Cara mengeluarkan wang keuntungan anda**
-  **Perbezaan Mini dan Standard Account**

*ALL RIGHTS RESERVED. No part of this report may be reproduced or transmitted in any form whatsoever, electronic, or mechanical, including photocopying, recording, or by any informational storage or retrieval system without express written, dated and signed permission from the author.*



## 🚩 Kadar Rollover Interest

- 🚩 Sila rujuk laman web broker pilihan anda. Semua maklumat-maklumat ini ada diterangkan di laman web setiap broker forex.

Saya paparkan disini contoh laman web dari broker forex **FXCM** Cuba anda perhatikan kesemua maklumat dan panduan trade ada tersedia di laman web broker ini. Ini hanyalah sekadar contoh sahaja. Anda bebas memilih broker forex yang anda suka.

The screenshot shows the FXCM website homepage. At the top, there's a header with the FXCM logo, a US Toll Free number (1-888-503-6739), and a list of languages: ESPAÑOL, FRANCAIS, 日本語, 中文, РУССКИЙ, PORTUGUÊS, DEUTSCH, ITALIANO, and عربي. Below the header is a navigation bar with links: Education, Account Options, Trading Software, Charts & News, Mini Accounts, and Live Clients. The main content area features a 'Live Chat' button, a '24 Hour Online CURRENCY TRADING' banner, and a 'FREE PRACTICE ACCOUNT' offer. A central window displays the 'FX Trading Station V. 2.0' interface with a grid of currency pairs and a line chart. A 'FREE \$50,000 Practice Account!' banner is at the bottom. On the right, there are sections for 'TRADING' and 'CHARTS, NEWS, AND ANALYTICS'.

Sila perhatikan menu disebelah kiri web tersebut, terdapat butang klik untuk MEMBUKA ACCOUNT, DEPOSIT FUND (modal) dan lain-lain maklumat berkenaan pengendalian akaun forex anda.

# BAB:10

## PESANAN dan PENUTUP



Seperti yang saya tekankan sebelum ini, sebelum anda berdagang forex dengan real account, anda mestilah membuat banyak latihan dengan demo account dahulu untuk beberapa lama yang anda rasakan perlu. Tak perlu tergesa-gesa kerana jika anda telahpun mahir menggandakan wang di akaun demo, tentunya anda juga boleh menggandakan wang anda di akaun sebenar.

Jika sekiranya anda telah mahir, anda boleh mula membuka real account dengan modal serendah USD25 di EasyForex.com atau USD300 di FXCM.com atau dari mana-mana broker forex yang telah saya sebutkan tadi.

Sekarang, berbekalkan EA Kuasaforex dan pengalaman dan latihan anda di akaun demo, apa yang anda perlu lakukan ialah anda cuba gandakan wang sebenar sebanyak USD\$300 itu menjadi USD\$600 dalam masa sebulan. Jika di akaun demo anda boleh, tentu anda boleh.

Bulan kedua, anda telah memperolehi USD\$600. Jika anda boleh menggandakan USD\$300 menjadi USD\$600, tentu anda juga boleh menggandakan USD\$600 menjadi USD\$1,200.

Gunakan teknik yang serupa, tiada apa bezanya.. Pada bulan ketiga dan seterusnya, anda teruskan menggunakan teknik penggandaan wang yang sama. Jika anda berjaya, akaun anda akan kelihatan seperti ini:

<b>BULAN</b>	<b>JUMLAH WANG TERKUMPUL (USD)</b>
<b>1</b>	<b>\$300</b>
<b>2</b>	<b>\$600</b>
<b>3</b>	<b>\$1,200</b>
<b>4</b>	<b>\$2,400</b>
<b>5</b>	<b>\$4,800</b>
<b>6</b>	<b>\$9,600</b>
<b>7</b>	<b>\$19,200</b>



<b>8</b>	<b>\$38,400</b>
<b>9</b>	<b>\$76,800</b>
<b>10</b>	<b>\$153,600</b>
<b>11</b>	<b>\$307,200</b>
<b>12</b>	<b>\$614,400</b>
<b>JUMLAH SELEPAS SETAHUN</b>	<b>USD614,400 ATAU RM\$2.1 JUTA!!</b>

Anda mungkin merasakan sukar menggandakan wang apabila ianya telah menjadi banyak. Tetapi percayalah, tiada bezanya menggandakan wang \$300 menjadi \$600 atau menggandakan \$100,000 menjadi \$200,000. Sama saja caranya. Jika anda merasakan tempoh tersebut terlalu cepat dan tidak masuk akal, fikirkanlah bagaimana Dan Zangler bermula dengan hanya seorang kontraktor yang kerjanya hanya membina kolam renang, yang langsung tidak tahu berdagang saham atau forex, berjaya menghasilkan USD\$11,000 menjadi USD18 juta hanya dalam masa 18 bulan.

Sebenarnya tiada yang mustahil. Had atau peghalang hanyalah permainan emosi kita sahaja, yang membataskan dan menyekat keupayaan diri kita. Jangan biarkan emosi mengawal diri anda. Andalah yang sepatutnya mengawal emosi itu.

**Yakinlah anda boleh. Anda pasti boleh!!**

Di bab akhir ini, saya ingin menerangkan beberapa garis panduan umum di dalam forex.

1. Hampir sebahagian besar trader profesional adalah trader yang BERDISIPLIN.
2. Rancang dahulu sebelum anda memasuki pasaran. Pair mana yang anda akan buy atau sell. Bila anda akan masuk/keluar pasaran. Bila anda akan menjual untuk meminimakan kerugian. Dimana had maximum keuntungan anda
3. Trend pasaran adalah kawan anda. Jangan sesekali melawan trend kalau anda cuma trader kecil, semasa trend pasaran naik ikutilah dengan memasang harga buy, semasa trend pasaran turun ikutilah dengan memasang harga sell. Selama anda tidak melawan trend pasti anda tidak akan rugi.
4. Fokuskan perhatian pada modal. Ini adalah perkara yang paling penting. Jangan terlalu tamak tanpa memikirkan modal dalam open posisi, gunakan 10%-30% saja dari total modal anda. Jangan sesekali menggunakan lebih dari 50% kerana anda tidak akan dapat menahan pergerakan pasaran apabila menggunakan lebih dari itu dan habis ditelan margin call sahaja.
5. Tahu bila harus menghadkan kerugian. Jangan memegang harapan kosong agar harga akan kembali naik. Keadaan harapan kosong ini berkemungkinan besar akan mengakibatkan kerugian yang lebih besar berlaku. Pastikan posisi stop loss dan bila anda harus merelakan wang anda hilang.
6. Ambil keuntungan semasa perdagangan baik Sebelum memasuki pasaran pastikan seberapa besar keuntungan yang ingin anda capai, ketika target tercapai, segera close. Biarkanlah harga itu bergerak ke mana saja selepas itu, jangan rasa rugi jika harga semakin menguntungkan.
7. Jangan trading kerana signal dari teman atau broker saja. Trading hanya apabila anda sudah menganalisa sendiri
8. Buat catatan trading. Ketika open posisi, buat catatan sebagai rujukan. Apabila berhasil atau gagal baca kembali. Ilmu trader anda akan jauh berkembang dari dari apa yang telah dilalui.
9. Ketika was-was jangan masuk pasaran Ketika anda tidak tahu ke mana arah market, cubalah untuk berdiam diri saja dan mengamati sampai anda yakin benar. Kadang-kadang diam adalah jalan terbaik yang patut anda lakukan.

10. Jangan melebihi kemampuan anda untuk trading. Idealnya dalam satu waktu hanya mempunyai 3-5 posisi, tidak lebih dari itu. Terlalu banyak membuka posisi pasti akan membuat anda tidak dapat memberi perhatian dan loss control.
11. Yang sangat diperlukan adalah : **Practice+Patience+Persistent =Profit**. Berlatihlah dahulu selama yang boleh sebelum memasuki pasaran sebenar.
12. Disarankan untuk fokus kepada 1 atau 2 pasang matawang sahaja. Kenapa? Kalau fokus kepada semua matawang ia pasti akan merumitkan (complicated) dan sukar untuk membuat kawalan.
13. Memerhatikan ForexNews dan analisa forex dari para Analyst. Meskipun system forex ini didasarkan pada analisa chart, kita harus juga memerhatikan berita-berita baru yang dapat mempengaruhi harga. Mengetahui apa itu pivot, support dan apa itu resistance' serta perhatikan apakah sebarang berita mampu menggerakkan price ke arah support atau resistant.
14. Melakukan trading harus berdasarkan dengan apa yang anda lihat, bukan apa yang anda fikir! Untung rugi adalah biasa, yang penting anda trading dengan formula dan disiplin! Wang akan datang dengan sendirinya bila anda berdisiplin. 90% orang gagal di forex kerana tidak disiplin, 10% bangkrup!
15. **Sebaik-baiknya, trade dahulu 1 lot dan biarkan ia belayar dengan selamat. Setkan Trailing Stop Loss dan biarkan saja. Trailing stop loss akan memaksimakan keuntungan anda tanpa perlu anda melihat skrin 24jam. Setelah lot pertama selamat belayar , bolehlah anda masuk lagi lot kedua dan begitulah seterusnya. Jika trading anda menguntungkan dan riding on profit , janganlah pula kelam-kabut hendak exit dan ambil untung 5-10 pip. Sebaliknya, biarkanlah ianya meneruskan keuntungan dan diawasi dengan trailing stop loss. Jika satu persatu trade anda ini belayar dengan selamat, anda dengan senang hati riding on profitdengan beberapa lot yang menguntungkan. Saya melakukan teknik ini dan berjaya mendapat beratus pip walaupun hanya dengan 1 lot.**

Saya pasti benar kini anda telah pun bersedia untuk mempraktikkan ilmu dan teknik yang sama saya gunakan bagi mendapatkan wang yang sangat banyak melalui forex. Gunakanlah Expert Advisor Kuasaforex sebaik-baiknya dan **PALING** penting, anda lakukan latihan demi latihan melalui demo account sehingga anda mahir benar.

Saya telahpun selesai menunjukkan kepada anda rahsia bagaimana saya menjana wang yang sungguh hebat ini. Diharap saya dapat membantu anda mencapai matlamat hidup anda.

Teknik yang mudah tapi canggih ini telah terbukti berkesan memberi kekayaan forex kepada saya. Teknik dan program komputer canggih ini berkesan untuk siapa sahaja. Jika ianya memberikan kekayaan yang banyak buat saya, ianya tentunya akan memberikan hasil yang serupa buat anda.

Ingatlah, orang yang berjaya suka memudahkan sesuatu yang rumit, manakala orang yang gagal suka merumitkan kerja yang mudah. Maka, mudahkanlah trade anda dengan Expert Advisor Kuasaforex yang sungguh mudah ini.

**SEMOGA ANDA BERJAYA MENJADI SEORANG SUPER TRADER**

**Terma Dan Syarat Serta Notis Undang-Undang  
(diguna pakai sebagai terma & syarat perundangan standard seluruh dunia)  
(di dalam Bahasa Inggeris)**

The author and publisher of this website and the accompanying "KuasaForex" product and materials, have used their best efforts in preparing this program.

The author and publisher make no representation or warranties with respect to the accuracy, applicability, fitness, or completeness of the contents of this program and or any products or services supplied by any third party.

They disclaim any warranties (expressed or implied), merchantability, or fitness for any particular purpose. The authors and publisher shall in no event be held liable for any loss or other damages, including but not limited to special, incidental, consequential, or other damages. As always, the advice of a competent legal, tax, accounting or other professional should be sought.

The author and publisher do not warrant the performance, effectiveness or applicability of any sites listed here. Any potential earnings that are discussed on this site, or any sites owned by the author and publisher, are for your guide only.

I cannot guarantee your earnings or success, in any particular endeavour. What works for me, or my associates, may not work well for you. This is a fact of life, and one that you should be fully aware of when you act upon my advice. All links are for information purposes only and are not warranted for content, accuracy or any other implied or explicit purpose.

Every effort has been made to accurately represent this product and it's potential. Even though this industry is one of the few where one can write their own check in terms of earnings, there is no guarantee that you will earn any money using the techniques and ideas in these materials. Examples in these materials are not to be interpreted as a promise or guarantee of earnings. Earning potential is entirely dependent on the person using our product, ideas and techniques. We do not purport this as a "get rich scheme."

Any claims made of actual earnings or examples of actual results can be verified upon request. Your level of success in attaining the results claimed in our materials depends on the time you devote to the program, ideas and techniques mentioned, your finances, knowledge and various skills. Since these factors differ according to individuals, we cannot guarantee your success or income level. Nor are we responsible for any of your actions.

Materials in our product and our website may contain information that includes or is based upon forward-looking statements within the meaning of the Securities Litigation Reform Act of 1995. Forward-looking statements give our expectations or forecasts of future events. You can identify these statements by the fact that they do not relate strictly to historical or current facts. They use words such as "anticipate," "estimate," "expect," "project," "intend," "plan," "believe," and other words and terms of similar meaning in connection with a description of potential earnings or financial performance.

Any and all forward looking statements here or on any of our sales material are intended to express our opinion of earnings potential. Many factors will be important in determining your actual results and no guarantees are made that you will achieve results similar to ours or anybody else's, in fact no guarantees are made that you will achieve any results from our ideas and techniques in our material.

#### **Anti-Spam Policy**

This Anti-Spam Notice governs the use of the web page at and its associated services, web pages, domains and sub-domains, which are owned and operated by KuasaForex.com ("Owner"). Wherever this Notice refers to "users" it means "you", while "we" or "our" refer to KuasaForex.com and "Web Site" refers to any website owned or operated by KuasaForex.com.

This sets forth our policy with regard to the use of "Spam" marketing techniques in connection with Internet

Marketing. In the event that we deem you to be in violation of these policies, we shall immediately revoke your rights and close any active account.

We have a strict policy against spamming. We forbid the sending of unsolicited mass Emails or unsolicited Emails of any kind in connection with the marketing of our programs, products services, and sites.

We reserve the right to terminate your account and participation in our programs "for cause" if we deem you to be in violation of our anti-spamming policies. We also reserve the right to suspend your account and participation pending review upon receipt of any complaint or other evidence that you may be engaging in any spamming activity. If your account is terminated because of spamming, you forfeited all earnings that may be owed to you and you will pay all direct and indirect expenses that we occur because of your spamming.

We consider spamming to be any activity whereby you directly or indirectly transmit email messages to any email address that has not solicited such email and does not consent to such transmission. We also consider spamming to constitute posting advertisements in newsgroups in violation of the terms of participation in such newsgroups that are off topic or in newsgroups that do not specifically permit advertisements. We also consider it spamming when advertisements are placed on message boards or in chat rooms when they are not permitted by the terms of participation in such message boards and chat rooms.

If you are "spammed" by anyone regarding our products, services, website, or any other matters, please reports this activity to at [admin@KuasaForex.com](mailto:admin@KuasaForex.com)

#### Money Back Guarantee Policy

KuasaForex.com has always prided itself with having one of the best guarantees in the market. Unfortunately, KuasaForex.com has been dealing with the problem of some customers purchasing products, copying them and then sending them back for a refund. It is an unfortunate situation we find ourselves having to deal with. Because of the dishonesty of a few, KuasaForex.com is being forced to modify its 30-Day Money Back Guarantee Policy.

We now ask that, you as the customer do the following in order to qualify for a refund. First, you must fully read and understand the e-book at least twice. Secondly, you must setup your forex account as explained in the eBook. Thirdly, you must start using the techniques taught in the e-book and start your trading. And finally, if you perform the trading and fail, you must pass us access into your account showing proof that you have made a loss using our techniques. Upon confirmation from our side, you can claim your guarantee minus any related fees incurred by us to activate and deactivate your account. This will at the very least show good faith towards the products. This money back guarantee is not available after 30 days.

We may modify any of the terms and conditions contained in this terms and conditions, at any time and in our sole discretion, by posting a change notice or a new agreement on our site.

#### AFFILIATE TERMS AND CONDITIONS

This Agreement forms the terms & conditions applying to an individual's or entity's participation in the Kuasaforex.com affiliate program.

##### Section 1 - Enrolment in the Programme

To begin the enrolment process, you need to apply via our site. We will evaluate your application in good faith and will notify you of your acceptance or rejection. We may reject your application if we determine (at our sole discretion) that your site is unsuitable for the Programme. Unsuitable sites include, but are not limited to, those that:

- promote sexually explicit materials

- promote violence

- promote discrimination based on race, sex, religion, nationality, disability, sexual orientation, or age

- promote illegal activities

- breach intellectual property rights include "KuasaForex" or variations or misspellings thereof in their

domain names

If we reject your application, you are welcome to reapply to the Programme at any time. You should also note that if we accept your application and your site is thereafter determined (at our sole discretion) to be unsuitable for the Programme, we may terminate this Agreement.

#### Section 2 - Links on Your Site

We grant you a revocable, non-exclusive, worldwide, royalty-free licence for the duration of the term of this Agreement, solely for purposes of facilitating referrals from your site to our site, to establish and maintain links as contemplated below:

General Link to KuasaForex.com Homepage: You may provide a general link on your site to our homepage <http://www.KuasaForex.com>. We will provide you with guidelines and graphical artwork to use in linking to the KuasaForex.com homepage.

We will provide you with guidelines and graphical artwork to use in linking to our home page. To permit accurate tracking, reporting, and referral fee accrual, we will provide you with special “tagged” link formats to be used in all links between your site and our site. You must ensure that each of the links between your site and our site properly utilizes such special link formats. Links to our site placed on your site pursuant to this Agreement and which properly utilize such special link formats are referred to as “Special Links”. You will earn referral fees only with respect to activity on our site occurring directly through “Special Links”; we will not be liable to you with respect to any failure by you to use “Special Links”, including to the extent that such failure may result in any reduction of amounts that would otherwise be paid to you pursuant to this Agreement.

You acknowledge that, by participating in the Affiliate Programme and placing any of the above links within your site, we may receive information from or about visitors to your site or communications between your site and those visitors. Your participation in the Affiliate Programme constitutes your specific and unconditional consent to and authorization for our access to, receipt, storage, use, and disclosure of any and all such information, consistent with the policies and procedures set forth in our Privacy Notice.

Except for the licence granted under this “Section 2”, you do not obtain any rights under this Agreement in any intellectual property, including, without limitation, any intellectual property with respect to the link formats, technical specifications, guidelines or graphical artwork referenced above, or with respect to the KuasaForex.com domain name.

In addition, you acknowledge that we (and our corporate affiliates) may crawl or otherwise monitor your site for the purpose of ensuring the quality and reliability of relevant links on your site (for example, to detect links that are broken or non-functional etc.). Therefore, you agree that we and our corporate affiliates may take such actions and that you will not seek to block or otherwise interfere with such crawling or monitoring (and that we and our corporate affiliates may use technical means to overcome any methods used on your site to block or interfere with such crawling or monitoring).

Further, you acknowledge and agree that you will: (a) not, in connection with this Agreement, display or reference on your site, any trademark or logo of any third party seller on the KuasaForex.com Site; (b) use any data, images, text, or other information obtained by you from us or our site in connection with this Agreement (“Content”) only in a lawful manner and only in accordance with the terms of this Agreement; (c) not modify or alter any Content that consists of a graphic image, other than to resize it; (d) not edit any Content that consists of text, other than to shorten its length; (e) not sell, redistribute, sublicense or transfer any Content; (f) not use any Content in a manner intended to send sales to any site other than the KuasaForex.com Site; and (g) promptly delete any Content that is no longer displayed on the KuasaForex.com Site or that we notify you is no longer available for your use.

#### Section 3 - Order Processing

We will process Product orders placed by customers who follow “Special Links” from your site to the KuasaForex.com site. We reserve the right to reject orders that do not comply with any requirements that we periodically may establish. We will be responsible for all aspects of order processing. Among other things,



we will prepare order forms; process payments, cancellations and returns; and handle customer service. We will track sales made to customers who purchase Products using “Special Links” from your site to our site and will make available reports summarising this sales activity. The form, content and frequency of the reports may vary from time to time at our discretion. To permit accurate tracking, reporting and fee accrual, you must ensure that the “Special Links” between your site and our site are properly formatted. We will not be liable for paying referral fees on purchases that are not correctly tracked and reported because the links between your site and our site are not properly formatted.

#### Section 4 - Referral Fees

We will pay you Referral Fees on certain Product sales to third parties in accordance with sections 5 and 6 below. For a product sale to generate a referral fee, the customer must follow a “Special Link” (in the format specified by us) from your site to the KuasaForex.com site and add the Product to his or her shopping cart feature during a session. The session ends upon one of the following events: (a) 30 days elapses from the customer's initial click-through, (b) the customer orders the Product, or (c) the customer follows a third party's “Special Link”. We will only pay referral fees on such “Products” after order, payment and shipping have occurred. We will not, however, pay referral fees on any “Products” that are added to a customer's Shopping Basket after the customer has re-entered our site (other than through a “Special Link” from your site or during the 30-day period defined as their session above), even if the customer previously followed a link from your site to our site. Further, we will not pay referral fees on any “Products” purchased from any site operated by us or our Affiliates other than the KuasaForex.com site. In addition, “Products” listed in the KuasaForex.com catalogue and that are subsequently unavailable as they are previously sold, out-of-print or otherwise undeliverable will not be eligible for any referral fees. Gift certificates are not eligible to earn referral fees. “Affiliate” means in respect of a party its “holding company”, its “subsidiary company” or a subsidiary company of its holding company, as those terms are defined in section 736 of the UK's Companies Act 1985.

You may not purchase products during sessions initiated through the links on your site for your own use, for resale or commercial use of any kind. This includes orders for customers or on behalf of customers or orders for products to be used by you or your friends, relatives, or associates in any manner. Such purchases may result (in our sole discretion) in the withholding of referral fees or the termination of this Agreement. “Products” that are entitled to earn referral fees under the rules set forth above are hereinafter referred to as “Qualifying Products”.

In addition, you may not: (a) directly or indirectly offer any person or entity any consideration or incentive (including, without limitation, payment of money (including any rebate), or granting of any discount or other benefit) for using “Special Links” on your site to access our site (e.g., by implementing any “rewards” programme for persons or entities who use “Special Links” on your site to access our site); (b) read, intercept, record, redirect, interpret, or fill in the contents of any electronic form or other materials submitted to us by any person or entity; (c) in any way modify, redirect, suppress, or substitute the operation of any button, link, or other interactive feature of our site; (d) make any orders or subscription requests, or engage in other transactions of any kind on our site on behalf of any third party, or authorize, assist, or encourage any other person or entity to do so; (e) take any action that could reasonably cause any customer confusion as to our relationship with you, or as to the site on which any functions or transactions (e.g., search, order, browse, and so on) are occurring; or (f) other than providing “Special Links” on your Site in accordance with this Agreement, post or serve any advertisements or promotional content promoting the KuasaForex.com Site or otherwise around or in conjunction with the display of our site (e.g., through any “framing” technique or technology or pop-up windows or pop-under windows), or assist, authorize, or encourage any third party to take any such action; or (g) attempt to circumvent the referral fee schedule or artificially increase your referral fees (e.g. by intentionally featuring, purchasing or requesting or encouraging any third party to purchase low-price items offered on our site (as determined by us) for the purpose of exceeding any referral fee threshold or by causing any page of the KuasaForex.com Site to open in a customer's browser other than as a result of the customer clicking on a “Special Link” on your Site); (h) attempt to intercept or re-direct (including, without limitation, via user-installed software) traffic from or on, or divert referral fees from, any web site that participates in the Programme; or (i) seek to purchase or register any keywords, search terms or other identifiers that include the word “KuasaForex” or variations thereof (for example “KuasaForex.com”, “KuasaForex.com”, etc.) for use in any search engine, portal, sponsored advertising service or other search or referral service. If we determine, in our sole discretion, that



you have engaged in any of the foregoing activities, we may (without limiting any other rights or remedies available to us) withhold any referral fees otherwise payable to you under this Agreement and/or terminate this Agreement.

#### Section 5 - Referral Fee Schedule

For Qualifying Products sold during sessions initiated through “Special Links” on your site, you will earn (subject to the other terms of this Agreement) referral fees in accordance with the “Fee Structure” described below.

The classification of any “Qualifying Products” will be determined by us in our sole discretion.

#### Fee Structure:

Subject to the other terms of this Agreement, you will earn 50% of “Qualifying Revenues” (defined below) from sales of all “KuasaForex.com Qualifying Product” (defined below) units sold during sessions initiated through Special Links on your site (such fees, “Base Referral Fees”).

“Qualifying Revenues” are revenues derived by us from our sales of Qualifying Product units.

A “KuasaForex.com Qualifying Product” is a Qualifying Product that is sold and fulfilled by us or on our behalf.

#### Section 6 - Fee Payment

Referral fees are paid immediately via e-gold. You must register an e-gold account and submit to us immediately upon registration of your affiliate account. We will withhold all outgoing payments until this has been done by you.

#### Section 7 - Policies and Pricing

For the avoidance of doubt, customers who buy “Products” through this Programme will be customers of KuasaForex.com. Accordingly, all KuasaForex.com rules, policies and operating procedures concerning customer orders, customer service and Product sales will apply to those customers. We may change our policies and operating procedures at any time. For example, we will determine the prices to be charged for Products sold under this Programme in accordance with its own pricing policies. Product prices and availability may vary from time to time. Because price changes may affect “Products” that you already have listed on your site, you must not include price information in your “Product” descriptions. We will use commercially reasonable efforts to present accurate information, but we cannot guarantee the availability or price of any particular Product.

#### Section 8 - Identifying Yourself as an Affiliate

You may not issue any press release with respect to this Agreement or your participation in the Programme without our prior written consent, which may be given or withheld in our sole discretion. Doing so may result in your termination from the Programme. You may e-mail affiliates@KuasaForex.com if you wish to apply for written consent. In addition, you may not in any manner misrepresent or embellish the relationship between us and you, or express or imply any relationship or affiliation between us and you or any other person or entity except as expressly permitted by this Agreement (including by expressing or implying that we support, sponsor, endorse, or contribute money to any charity or other cause. We will make available to you a small graphic image that identifies your site as a Programme participant. You must display this logo or the phrase “In association with KuasaForex.com” somewhere on your site. We may modify the text or graphic image from this notice from time to time. We will not be held responsible if you have promoted your link to someone but that someone failed to include your affiliate ID during order processing.

#### Section 9 - Limited Licence

We grant you a nonexclusive, revocable right to use the graphic image and text described in Section 8 and such other text or images for which we grant express permission, solely for the purpose of identifying your site as a Programme participant and to assist promote the sale of “Products” on our Site. You may not modify the graphic image and text or any of our images in any way. We reserve all of our rights in the graphic image and text, any other images, our trade names and trademarks, and all other intellectual property rights. You agree to follow our Trademark Guidelines, as those guidelines may change from time

to time. We may revoke these rights at any time by giving you written notice.

#### Section 10 - Responsibility for Your Site

You will be solely responsible for the development, operation and maintenance of your site and for all materials that appear on your site. For example, you will be solely responsible for:

- the technical operation of your site and all related equipment;
- creating and posting Product descriptions on your site and linking those descriptions to the KuasaForex.com catalogue using Special Links;
- the accuracy and appropriateness of materials posted on your site (including, among other things, all Product-related materials)
- ensuring that materials posted on your site do not breach or infringe upon the rights of any third party (including, for example, copyrights, trademarks, database rights, privacy or other personal or proprietary rights);
- ensuring that materials posted on your site are not defamatory or illegal.

We and our Affiliates disclaim all liability for these matters. Further, you will indemnify and hold us and our Affiliates harmless from all claims, damages and expenses (including, without limitation, legal fees) relating to the development, operation, maintenance and contents of your site.

#### Section 11 - Term of the Agreement

The term of this Agreement will begin upon our acceptance of your Programme application and will end when terminated by either party. Either you or we may terminate this Agreement at any time, with or without cause, by giving the other party written notice of termination. You are only eligible to earn referral fees on sales of Qualifying Products occurring during the term, and fees earned up to the date of termination will remain payable only if the related orders are not cancelled or returned. We may withhold your final payment for a reasonable time to ensure that the correct amount is paid. Upon termination of this Agreement, you must immediately cease use of, and remove from your site, all links to our site and all KuasaForex.com trademarks, trade names and logos and all other material by or on behalf of us to you in connection with the Programme.

#### Section 12 - Modification

We may modify any of the terms and conditions contained in this Agreement, at any time and at our sole discretion, by posting a change notice or a new agreement on our site. Modifications may include, for example, changes in the scope of available referral fees, fee schedules, payment procedures and Programme rules. IF ANY MODIFICATION IS UNACCEPTABLE TO YOU, YOUR ONLY RECOURSE IS TO TERMINATE THIS AGREEMENT. YOUR CONTINUED PARTICIPATION IN THE PROGRAMME FOLLOWING OUR POSTING OF A CHANGE NOTICE OR NEW AGREEMENT ON OUR SITE WILL CONSTITUTE BINDING ACCEPTANCE OF THE CHANGE.

#### Section 13 - Relationship of Parties

You and we are independent contractors and nothing in this Agreement will create any partnership, joint venture, agency, franchise, sales representative, or employment relationship between the parties or our respective Affiliates. You will have no authority to make or accept any offers or representations, guarantees or warranties on our or our Affiliates' behalf, including with respect to our or our Affiliates Products or services. You will not make any statement or representation, whether on your site or otherwise, that that reasonably would contradict anything in this section.

#### Section 14 - Limitation of Liability

We will not be liable for indirect, special, or consequential damages (including any loss of business, revenue, profits or data) arising in connection with this Agreement or the Programme, even if we have been advised of the possibility of such damages. Further, our aggregate liability arising with respect to this Agreement and the Programme will not exceed the total referral fees paid or payable to you under this Agreement at the time that the event giving rise to the liability arises.

#### Section 15 - Disclaimers

To the fullest extent permitted by law, we make no express or implied warranties or representations with respect to the Programme or any Products sold through the Programme (including, without limitation,

warranties of fitness, merchantability, non-infringement or any implied warranties arising out of a course of performance, dealing, or trade usage), and the same are hereby excluded. In addition, we make no representation that the operation of our site will be uninterrupted or error-free and none of us will be liable for the consequences of any interruptions or errors.

**Section 16 - Independent Investigation**

YOU ACKNOWLEDGE THAT YOU HAVE READ THIS AGREEMENT AND AGREE TO ALL ITS TERMS AND CONDITIONS. YOU UNDERSTAND THAT WE OR ANY OF OUR AFFILIATES MAY AT ANY TIME (DIRECTLY OR INDIRECTLY) SOLICIT CUSTOMER REFERRALS ON TERMS THAT MAY DIFFER FROM THOSE CONTAINED IN THIS AGREEMENT OR OPERATE WEB SITES THAT ARE SIMILAR TO OR COMPETE WITH YOUR WEB SITE. YOU HAVE INDEPENDENTLY EVALUATED THE DESIRABILITY OF PARTICIPATING IN THE PROGRAMME AND ARE NOT RELYING ON ANY REPRESENTATION, GUARANTEE OR STATEMENT OTHER THAN AS SET FORTH IN THIS AGREEMENT.

**Section 17 - Miscellaneous**

This Agreement will be governed by the laws of England, without reference to rules governing choice of laws. You irrevocably consent to the jurisdiction of such courts. You may not assign this Agreement, by operation of law or otherwise, without our prior written consent. Subject to that restriction, this Agreement will be binding on, inure to the benefit of and enforceable against the parties and their respective successors and assigns. Our failure to enforce your strict performance of any provision of this Agreement will not constitute a waiver of our right to subsequently enforce such provision or any other provision of this Agreement. Notwithstanding any other provision in this Agreement, nothing in this Agreement is intended to confer on any person (other than our Affiliates) any right to enforce any terms of this Agreement which that person would not have had, but for the Contracts (Rights of Third Parties) Act 1999.